

## Artikelbeschreibung

### Hinweis:

Verriegelungsklinken sind an allen fest zu installierenden Produkten (Snap-In-Varianten für Leuchten bzw. Geräte, alle Verteilervarianten, alle Leiterplattenvarianten) werkseitig montiert, sodass immer eine Verriegelung mit den zu steckenden Buchsen bzw. Steckern stattfindet. Eine zusätzliche Verriegelungsklinke ist nur bei einer „Fliegenden Verbindung“ (Buchse/Stecker) erforderlich.

Weitere Varianten können über den WAGO Vertrieb angefragt oder ggfs. unter <https://configurator.wago.com> konfiguriert werden: Andere Polkennzeichnungen

## Daten

### Elektrische Daten

#### Bemessungsdaten gemäß IEC/EN 60664-1

Bemessungsspannung (III / 3)	400 V
Bemessungsstoßspannung (III / 3)	6 kV
Bemessungsstrom	25 A
Legende Bemessungsdaten	(III / 3) ≙ Überspannungskategorie III / Verschmutzungsgrad 3

## Anschlussdaten

Anschluss technik	Push-in CAGE CLAMP®
Betätigungsart	Betätigungswerkzeug Push-in
Nennquerschnitt	4 mm <sup>2</sup>
Eindrähtiger Leiter	0,5 ... 4 mm <sup>2</sup> / 20 ... 12 AWG
Eindrähtiger Leiter, direkt steckbar	1,5 ... 4 mm <sup>2</sup> / 16 ... 12 AWG
Mehrdrähtiger Leiter	0,5 ... 2,5 mm <sup>2</sup> / 20 ... 14 AWG
Feindrähtiger Leiter	0,5 ... 4 mm <sup>2</sup> / 20 ... 12 AWG
Feindrähtiger Leiter; mit Aderendhülse mit Kunststoffkragen	0,25 ... 1,5 mm <sup>2</sup> / 20 ... 16 AWG
Feindrähtiger Leiter; mit Aderendhülse ohne Kunststoffkragen	0,25 ... 2,5 mm <sup>2</sup> / 20 ... 14 AWG
Feindrähtiger Leiter; mit Aderendhülse, direkt steckbar ab	1,5 mm <sup>2</sup> / 16 AWG
Abisolierlänge	9 mm / 0.35 inch
Hinweis (Abisolierlänge)	siehe auch Verpackung bzw. Beipackzettel
Polzahl	5
Gesamte Anzahl der Klemmstellen	10
Gesamte Anzahl der Potentiale	5
Leiteranschlussrichtung zur Steckrichtung	0°

## Geometrische Daten

Rastermaß	10 mm (0.394 inch)
Breite	55,5 mm / 2.185 inch
Höhe	18,5 mm / 0.728 inch
Tiefe	36 mm / 1.417 inch

## Mechanische Daten

Kodierung	B
Steckkraft einer Steckverbindung	ca. 20 ... 70 N (polzahlabhängig)
Haltekraft einer Steckverbindung	mit Verriegelung: > 80 N
Trennkraft einer Steckverbindung	ohne Verriegelung: ca. 20 ... 70 N (polzahlabhängig)
Gehäuseblechstärke	0.5 ... 2 mm / 0.02 ... 0.079 inch
Befestigungsart	Snap-In
Aufdruck	N L1 L2 L3
Schutzart	IP20
Potentialkennzeichnung	N L1 L2 L3

## Steckverbindung

Kontaktausführung im Steckverbinderbereich	Federleiste/Buchse
Steckverbinder Anschlusstyp	für Leiter

Verriegelung der Steckverbindung	Verriegelungsklinke
Verriegelungsklinke	ja

## Werkstoffdaten

Farbe	grau
Isolierwerkstoff	Polyamid 66 (PA 66)
Brennbarkeitsklasse gemäß UL 94	V0
Klemmfederwerkstoff	Chrom-Nickel-Federstahl (CrNi)
Kontaktwerkstoff	Kupfer bzw. Kupferlegierung, oberflächenveredelt
Brandlast	0.342 MJ
Gewicht	19.092 g

## Umgebungsbedingungen


Umgebungstemperatur (Betrieb)	-35 ... 85 °C
-------------------------------	---------------

## Kaufmännische Daten

Ursprungsland	DE
GTIN	4055143594196
Zolltarifnummer	85366990990
eCl@ss 9.0	27-44-06-02
eCl@ss 8.0	27-44-06-02
ETIM 6.0	EC002566
ETIM 5.0	EC002566



## Zulassungen / Zertifikate

### UL-Zulassungen

Logo	Zulassung	Zertifikatsname
	cURus Underwriters Laboratories Inc.	E45171 Sec. 9

## Passende Produkte

### Abdeckung

	Art-Nr.: 770-201 Verschlussstück; für Buchse; 12-polig; teilbar	<a href="http://www.wago.com/770-201">www.wago.com/770-201</a>
	Art-Nr.: 770-221 Verschlussstück; für Buchse; 12-polig; teilbar	<a href="http://www.wago.com/770-221">www.wago.com/770-221</a>
	Art-Nr.: 770-645 Verschlussstück; für Blechausschnitt	<a href="http://www.wago.com/770-645">www.wago.com/770-645</a>



Art-Nr.: 770-695

Verschlussstück; für Blechausschnitt

[www.wago.com/770-695](http://www.wago.com/770-695)

---

#### Werkzeug



Art-Nr.: 210-720

Betätigungswerkzeug mit teilisoliertem Schaft; Typ 2, Klinge (3,5 x 0,5) mm

[www.wago.com/210-720](http://www.wago.com/210-720)

#### Downloads

##### Dokumentation

##### Ausschreibungstext

770-745/060-000	Jan 21, 2016	DOC 24,6 kB	Download
-----------------	--------------	----------------	----------

#### smartDATA

##### CAD Daten

3D Download 770-745/060-000	URL	Download
-----------------------------	-----	----------

Änderungen vorbehalten.

---

WAGO Kontakttechnik GmbH & Co. KG

Hansastr. 27

32423 Minden

Telefon: +49571 887-0

E-Mail: [info.de@wago.com](mailto:info.de@wago.com) | Web: [www.wago.com](http://www.wago.com)

Haben Sie Fragen zu unseren Produkten?

Wir stehen Ihnen telefonisch unter +49 (571) 887-44222 gern zur Verfügung.