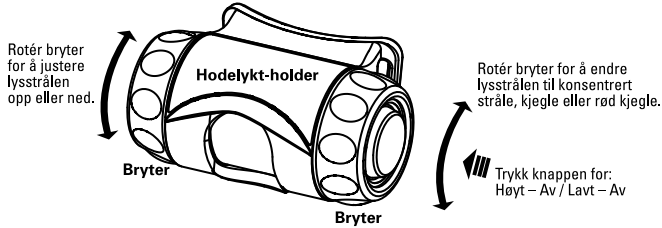


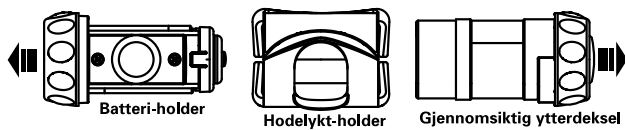
Takk for ditt kjøp av UK Vizion Hodelykt. Den innehar det aller nyeste innen LED-teknologi og gir et utrolig godt lys, er vanntett og klar til bruk når du trenger det. Siden 1971 har UK konstruert og produsert lykter for de mest ekstreme omgivelser. Våre lykter anvendes av brannmenn og yrkesgrupper som jobber under ekstreme arbeids- og værforhold og er standardutstyr for dykkere. Med minimalt vedlikehold vil din UK hodelykt gi deg årrekker av pålitelig bistand.

Ytterligere opplysninger finner du på [www.underwaterkinetics.com](http://www.underwaterkinetics.com)

### PÅ / AV og Justering av Lysstråle



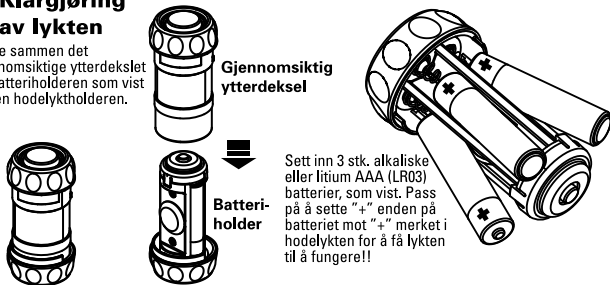
### Åpning og Lukking av Hodelykt



For å åpne hodelykten:  
- Hold en bryter i hver hånd og TREKK hardt.  
For å lukke hodelykten:  
- TRYKK begge halvdelene sammen inn i hodelykt-holderen som vist.

### Klargjøring av lykten

Kople sammen det gjennomsiktige ytterdekslet og batteriholderen som vist – uten hodelyktholderen.



### Rengjøring og vedlikehold

- Hold hodelykten og området rundt O-ring pakningen ren og fri for sand og rusk.
- Skulle vann lekke inn i lykten, tøm dette ut umiddelbart; skyll lykten med rent vann og tørk den grundig før montering igjen.
- Oppbevar ikke batteriene i dagslys over lengre perioder, da batterilekkasjer lett kan oppstå som vil skade lykten.

### !!ADVARSEL!!

Batterier som er installert uten å sjekke riktig polaritet (+/-); forskjellige typer; produsenter eller forbruksdato; eller er utladet – kan forårsake lekkasje av hydrogen gass og, i verste fall, utløse en eksplosjon.

- Husk å laste inn batteriene med korrekt polaritetsmerking.
- Bruk ikke batterier fra forskjellige typer, produsenter eller ulike holdbarhetsdatoer.
- Kast alle batterier som er utladet eller ikke lenger produserer lys.

### Garanti

Produktene fra Underwater Kinetics er konstruert for maksimum ytelse og holdbarhet. For alle produktene gjelder en Limited Lifetime Warranty (Begrenset Livstidsgaranti) overfor den opprinnelige kjøper som omfatter defekte materialer eller tilvirkning, under normal bruk etter produktets hensikt. I tillegg, dekker Underwater Kinetics Limited Warranty materialer benyttet i deres produkter – overfor den opprinnelige kjøper, fra innkjøpsdato, som følger: Plast – 10 år; Stoff og Gummi – 3 år; og lyspærer – 30 dager.

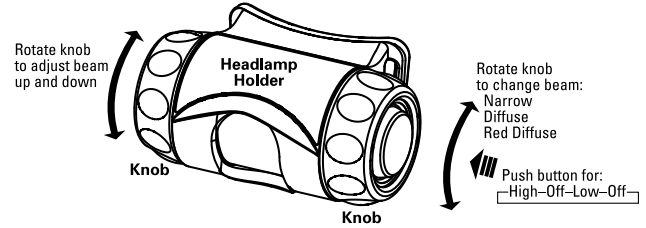
Skulle den opprinnelige kjøper oppdage defekter i materiale eller tilvirkning, må produktet – sammen med kjøpsbevis – returneres per post med returporto betalt av kjøper – til autorisert Underwater Kinetics forhandler eller direkte til Underwater Kinetics. Underwater Kinetics har ansvar for å reparere eller bytte – etter eget skjønn – produkter som er funnet å være defekte m.h.t. materialer eller tilvirkning innen tidsfristen spesifisert ovenfor. For å få oversikt over den totale Limited Lifetime Warranty, skriv til Underwater Kinetics eller bruk websiden: [www.uwkinetics.eu](http://www.uwkinetics.eu).

Adresse for korrespondanse og reparasjoner/bytte er:

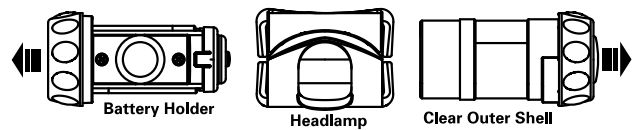
UKE Underwater Kinetics Europe GmbH, Beethoven Strasse 279, D-42655 Solingen, Deutschland, Tel. +49 212 24213-0, Fax. +49 212 24213-30, Email: [info.europe@uwkinetics.eu](mailto:info.europe@uwkinetics.eu)

Thank you for purchasing the UK Vizion Head Lamp. It includes the latest LED technology and is incredibly bright, water proof and ready when you need it. Since 1971, UK has been designing and manufacturing lights for the harshest environments. Our lights are used by fire fighters and workers in extremely tough industrial situations. They are a standard for scuba divers. With minimal care your UK light will give you years of trouble-free service. For more information, visit [www.underwaterkinetics.com](http://www.underwaterkinetics.com)

### ON / OFF and Beam Adjustment



### Opening and Closing Headlamp

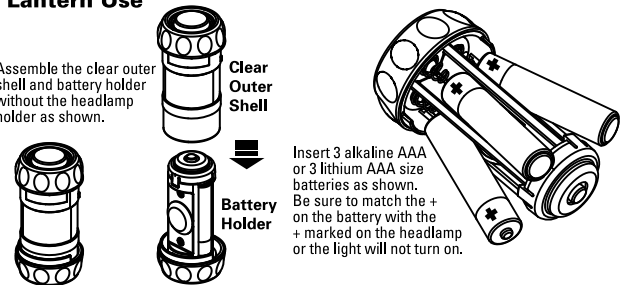


To open headlamp, grab one knob in each hand and pull hard.  
To close headlamp, push the the two halves together inside the headlamp holder as shown.

### Battery Insertion

### Lantern Use

Assemble the clear outer shell and battery holder without the headlamp holder as shown.



### Care and Maintenance

- Keep the headlamp and area around the O-ring seal clean and free from sand.
- If the light floods with water, empty the contents immediately, rinse with fresh water and dry completely before reassembly.
- Do not store batteries in the light for long periods of time. They may leak and damage the light.

### ! CAUTION

Batteries which are loaded without observing the proper polarity; are not the same type, brand name and age; or are completely discharged can vent hydrogen gas and possibly cause an explosion.

- Load batteries according to marked polarity.
- Do not mix batteries of different type, brand name or age.
- Discard all batteries when they are drained or do not produce light.

### Warranty

Underwater Kinetics products are engineered for maximum performance and durability. All products carry a ten year warranty to the original retail purchaser to be free from defective material and workmanship under normal and intended use. In addition, the Underwater Kinetics Warranty covers materials used in its products to the original purchaser, from the date of purchase, as follows: plastics for 10 years; fabrics and rubber for 3 years and lamps for 30 days.

In the event the original retail purchaser detects a defect in the material or workmanship, the product along with proof of purchase date should be returned to an authorized Underwater Kinetics dealer or directly to Underwater Kinetics with the postage prepaid. Underwater Kinetics agrees to repair or replace at Underwater Kinetics' sole discretion any product found to be defective in material or workmanship within the time period specified above. For the complete Limited Lifetime Warranty write to Underwater Kinetics or go to the website [www.uwkinetics.eu](http://www.uwkinetics.eu).

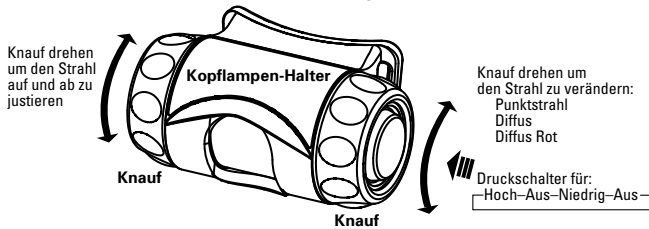
Address all correspondence and returns to:

UKE Underwater Kinetics Europe GmbH, Beethoven Strasse 279, D-42655 Solingen, Deutschland, Tel. +49 212 24213-0, Fax. +49 212 24213-30, email [info.europe@uwkinetics.eu](mailto:info.europe@uwkinetics.eu).

Vielen Dank für den Kauf der UK Vizion Kopflampe. Sie beinhaltet die neueste LED-Technik, mit einer unglaublichen Helligkeit, ist wasserfest, und ist bereit wenn Sie die Lampe brauchen. Seit 1971 hat sich UK dem Ziel verschrieben, Leuchtmittel für die extremsten Bedingungen zu entwickeln und herzustellen. Unsere Lampen finden Verwendung im Feuerwehreinsatz sowie unter den härtesten Bedingungen in der Industrie. Für Gerätetaucher stellen sie einen Standard dar. Mit einem Minimum an Pflege wird Ihre UK-Lampe jahrelang störungsfrei funktionieren.

Weitere Informationen sind erhältlich unter [www.underwaterkinetics.com](http://www.underwaterkinetics.com)

### EIN / AUS und Justierung des Lichtstrahls



### Öffnen und Schließen der Kopflampe

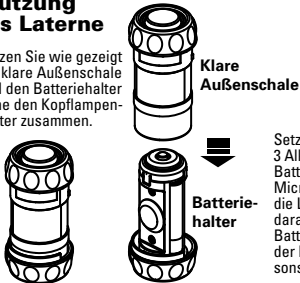


Um die Kopflampe zu öffnen einen Knauf in jeder Hand fassen, und feste ziehen  
Um die Kopflampe zu schließen, die zwei Hälften wie gezeigt im Kopflampen-Halter zusammenschieben

### Einsetzen der Batterien

#### Nutzung als Laterne

Setzen Sie wie gezeigt die klare Außenschale und den Batteriehalter ohne den Kopflampen-Halter zusammen.



Setzen Sie wie gezeigt 3 Alkali Micro (AAA) Batterien oder 3 Lithium Micro (AAA) Batterien in die Lampe ein. Unbedingt darauf achten, dass der + der Batterie mit der + Markierung in der Lampe übereinstimmt, da die Lampe sonst nicht funktionieren wird.

### Pflege und Wartung

- Kopflampe und den Bereich um den O-Ring-Verschluss sauber und frei von Sand halten.
- Falls Wasser in die Lampe eindringt, den Inhalt sofort ausleeren, Lampe mit frischem Wasser ausspülen, und alles gründlich trocknen bevor die Lampe wieder zusammengesetzt wird.
- Batterien nicht über längere Zeiträume in der Lampe lassen. Die Batterien könnten auslaufen und die Lampe beschädigen.

### !ACHTUNG!

Wenn Batterien ohne Beachtung der richtigen Polarität geladen werden, bzw. nicht vom gleichen Typ, Fabrikat und Alter sind, oder die Batterien vollständig entladen werden, könnte Wasserstoff aus den Batterien entweichen, was möglicherweise zu einer Explosion führen könnte.

- Batterien immer gemäß der angegebenen Polarität in die Lampe Laden.
- Batterien verschiedenen Typs, Fabrikats oder Alters nicht mischen.
- Alle Batterien entsorgen wenn diese entladen sind bzw. kein Licht durch sie produziert werden kann.

### Garantie

Underwater Kinetics garantiert für 10 Jahre ab Kaufdatum dieser Taschenlampe einwandfreie Funktion in Bezug auf Materialien und Verarbeitung und 30 Tage auf die Reflektor/Glühbirneneinheit bei normaler Nutzung. Leere oder ausgelaufene Batterien und ausgebrannte Glühbirnen werden nicht als Material- bzw. Verarbeitungsmangel der Taschenlampe angesehen. Diese Garantie beschränkt sich auf den Erstkäufer der Lampe und ist nicht übertragbar. Bei Veränderung, unsachgemäßer oder mangelnder Handhabung der Taschenlampe lehnen wir jegliche Haftung ab. Wenden Sie sich im Garantiefall immer mit Ihrem Kaufbeleg an einen autorisierten Underwater Kinetics-Händler in Ihrer Nähe oder direkt an UKE Underwater Kinetics Europa GmbH (Rückporto beilegen), das fehlerhafte Bauteil wird repariert oder nach eigenem Ermessen ersetzt. Die Garantie erlischt bei Eingriffen von Dritten, die von Underwater Kinetics oder deren Vertriebsorganisation nicht dazu ermächtigt wurden.

#### VERTRIEB EUROPA:

UKE Underwater Kinetics Europe GmbH, Beethoven Strasse 279, D-42655 Solingen, Deutschland, tel: +49 212 24213-0, fax: +49 212 24213-30, email: [info.europe@uwkinetics.eu](mailto:info.europe@uwkinetics.eu), web: [www.uwkinetics.eu](http://www.uwkinetics.eu)