

Innenbereich

Batteriebetriebene Lichterkerette

Kugellichterkerette mit 10 LEDs, WW

Best.-Nr. 1678775

Kugellichterkerette mit 20 LEDs, WW

Best.-Nr. 1678776



Polarlite®



Bedienungsanleitung

Bestimmungsgemäße Verwendung

Das Produkt ist batteriebetrieben und für den Einsatz im Innenbereich vorgesehen (Batterien sind nicht im Lieferumfang enthalten).

Aus Sicherheits- und Zulassungsgründen dürfen Sie das Produkt nicht umbauen und/oder verändern. Falls Sie das Produkt für andere als die zuvor genannten Zwecke verwenden, könnte das Produkt beschädigt werden. Außerdem kann eine unsachgemäße Verwendung Gefahren wie z.B. Kurzschluss, Brand, etc. hervorrufen. Lesen Sie sich die Bedienungsanleitung genau durch und bewahren Sie diese auf. Reichen Sie das Produkt nur zusammen mit der Bedienungsanleitung an dritte Personen weiter.


Dieses Produkt erfüllt die nationalen gesetzlichen sowie die europäischen Vorschriften. Alle enthaltenen Firmennamen und Produktbezeichnungen sind Warenzeichen der jeweiligen Inhaber. Alle Rechte vorbehalten.

Lieferumfang

- Kugellichterkerette mit 10 oder 20 LEDs, WW
- Bedienungsanleitung

Sicherheitshinweise

Lesen Sie sich die Bedienungsanleitung aufmerksam durch und beachten Sie insbesondere die Sicherheitshinweise und Informationen für einen ordnungsgemäßen Gebrauch in dieser Bedienungsanleitung nicht beachten, haften wir nicht für möglicherweise daraus resultierende Verletzungen oder Sachschäden. Außerdem erlischt in solchen Fällen die Gewährleistung/Garantie.



a) Personen / Produkt

- Das Produkt ist kein Spielzeug. Halten Sie es von Kindern und Haustieren fern.
- Lassen Sie das Verpackungsmaterial nicht achtlos liegen. Dieses könnte für Kinder zu einem gefährlichen Spielzeug werden!
- Koppeln Sie diese Lichterkette nicht elektrisch mit einer anderen Lichterkette.
- Überprüfen Sie das Produkt vor jedem Gebrauch auf Beschädigungen. Ist das Produkt beschädigt, so betreiben Sie es nicht mehr.
- Schützen Sie das Produkt vor extremen Temperaturen, direktem Sonnenlicht, starken Stößen, hoher Feuchtigkeit, Nässe, brennbaren Gasen, Dämpfen und Lösungsmitteln.
- Setzen Sie das Produkt keiner mechanischen Beanspruchung aus.
- Wenn kein sicherer Betrieb mehr möglich ist, nehmen Sie das Produkt außer Betrieb und schützen Sie es vor unbeabsichtigter Verwendung. Der sichere Betrieb ist nicht mehr gewährleistet, wenn das Produkt:
 - sichtbare Schäden aufweist,
 - nicht mehr ordnungsgemäß funktioniert
 - über einen längeren Zeitraum unter ungünstigen Umgebungsbedingungen gelagert wurde oder
 - erheblichen Transportbelastungen ausgesetzt wurde.
- Gehen Sie vorsichtig mit dem Produkt um. Durch Stöße, Schläge oder dem Fall aus bereits geringer Höhe wird es beschädigt
- Die LED erhitzt sich während des Gebrauchs. Halten Sie das Produkt während dem Gebrauch von leicht entflammaren Materialien fern.
- Stellen Sie sicher, dass beim Aufstellen das Kabel nicht gequetscht, geknickt oder durch scharfe Kanten beschädigt wird.

- Verlegen Sie Kabel immer so, dass niemand über diese stolpern oder an ihnen hängen bleiben kann. Es besteht Verletzungsgefahr.
- Das Produkt ist nur für den Innengebrauch bestimmt.
- Achtung, LED-Licht:
 - Nicht in den LED-Lichtstrahl blicken!
 - Nicht direkt oder mit optischen Instrumenten in den Strahl sehen!

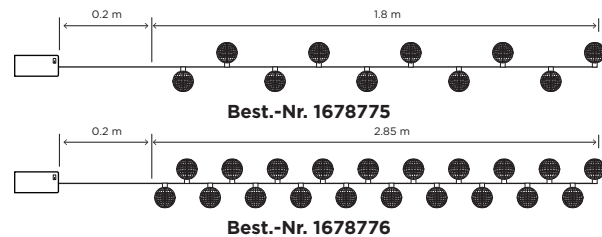
b) Batterie

- Achten Sie auf die richtige Polarität beim Einlegen der Batterie.
- Entfernen Sie die Batterie, wenn Sie das Gerät längere Zeit nicht verwenden, um Beschädigungen durch Auslaufen zu vermeiden. Auslaufende oder beschädigte Batterien können bei Hautkontakt Säureverätzungen hervorrufen. Beim Umgang mit beschädigten Batterien sollten Sie daher Schutzhandschuhe tragen.
- Batterien gehören nicht in Kinderhände. Lassen Sie Batterien nicht offen herumliegen, es besteht die Gefahr, dass diese von Kindern oder Haustieren verschluckt werden.
- Alle Batterien sollten zum gleichen Zeitpunkt ersetzt werden. Das Mischen von alten und neuen Batterien kann zum Auslaufen der Batterien und zur Beschädigung des Produkts führen.
- Nehmen Sie keine Batterien auseinander, schließen Sie sie nicht kurz und werfen Sie sie nicht ins Feuer. Versuchen Sie niemals, nicht aufladbare Batterien aufzuladen. Es besteht Explosionsgefahr!

c) Sonstige

- Lassen Sie Wartungs-, Anpassungs- und Reparaturarbeiten ausschließlich von einem Fachmann bzw. einer Fachwerkstatt durchführen.
- Sollten Sie noch Fragen haben, die in dieser Bedienungsanleitung nicht beantwortet werden, wenden Sie sich an unseren technischen Kundendienst oder an andere Fachleute.

Bedienelemente




Inbetriebnahme

Verlegen Sie das Produkt nicht durch oder unter Wasser.

Achten Sie darauf, dass die Kabel lose hängen und nicht zu fest gespannt sind. Bei Nichtbeachtung dieser Warnung können die Kabel reißen.

Nehmen Sie das Produkt nicht in Gebrauch, wenn es sich noch in der Verpackung befindet. Legen Sie das Produkt vollständig aus.

Hängen Sie keine Gegenstände am Produkt auf und decken Sie das Produkt nicht ab.



Die LEDs sind weder dimmbar noch austauschbar.

1. Legen Sie das Produkt vollständig aus und ordnen Sie die Kabel so an, dass sie frei liegen und sich nicht verheddern.
2. Entfernen Sie den Deckel des Batteriekastens.
3. Legen Sie zwei neue AA-Batterien ein. Wir empfehlen Ihnen, qualitativ hochwertige Batterien zu verwenden. Achten Sie auf die richtige Polarität („+“ = positiv, „-“ = negativ). Sie ist auf dem Batteriekasten angegeben.
4. Bringen Sie die Abdeckung wieder an.
5. Montieren Sie das Gerät an einer geeigneten Stelle (z. B. an Möbeln). Sichern Sie das Produkt bei Bedarf mit Kunststoffkabelbindern.
6. Sie können das Produkt mit dem Ein/Aus-Schalter am Batteriekasten ein- und ausschalten (**ON** = ein; **OFF** = aus).
7. Wenn Sie das Gerät längere Zeit nicht benutzen, schalten Sie es aus und entnehmen die Batterien aus dem Batteriefach.

Ein Batteriewechsel ist notwendig, wenn die LEDs der Lichterkette nicht mehr leuchten.

Pflege und Reinigung

- Das Produkt ist wartungsfrei mit Ausnahme des Batteriewechsels und gelegentlicher Reinigung.
- Schalten Sie das Produkt aus, entnehmen Sie vor der Reinigung die Batterien und lassen Sie die LEDs vollständig abkühlen.
- Verwenden Sie zum Reinigen ein sauberes, trockenes, fusselfreies Tuch. Bei hartnäckigem Schmutz feuchten Sie das Tuch leicht mit Wasser an. Lassen Sie das Produkt vollständig trocknen, bevor Sie es weiterverwenden.

Entsorgung

a) Produkt



Elektronische Geräte sind Wertstoffe und gehören nicht in den Hausmüll. Entsorgen Sie das Produkt am Ende seiner Lebensdauer gemäß den geltenden gesetzlichen Bestimmungen.

Entnehmen Sie evtl. eingelegte Batterien und entsorgen Sie diese getrennt vom Produkt.

b) Batterien



Als Endverbraucher sind Sie gesetzlich verpflichtet, benützte Batterien zurückzugeben. Eine Entsorgung über den Hausmüll ist untersagt.

Schadstoffhaltige Batterien sind mit nebenstehendem Symbol gekennzeichnet, die auf das Verbot der Entsorgung über den Hausmüll hinweisen. Die Bezeichnungen für das ausschlaggebende Schwermetall sind: Cd=Cadmium, Hg=Quecksilber, Pb=Blei (die Bezeichnung steht auf den Batterien z.B. unter dem links abgebildeten Mülltonnen-Symbol).

Ihre verbrauchte Batterie können Sie unentgeltlich bei den Sammelstellen Ihrer Gemeinde, unseren Filialen oder überall dort abgeben, wo Batterien verkauft werden.

Sie erfüllen damit die gesetzlichen Verpflichtungen und leisten Ihren Beitrag zum Umweltschutz.

Technische Daten

Best.-Nr.	1678775	1678776
Schutzart	IP20	
Betriebsspannung	3 V (2 x 1,5 V Batterien, Typ AA)	
Leistungsverbrauch	0,06 W	
Anzahl Lichter	10	20
Batterielaufzeit	ca. 218 Stunden	ca. 168 Stunden
Leuchtfarbe	warmweiß	
Länge des Netzkabels	20 cm	
Gesamtlänge	2 m	3,05 m
Abstand zwischen Lichtern	20 cm	15 cm
Betriebsbedingungen	0 bis +40 °C, 0 - 90 % rF	
Lagerbedingungen	0 bis +40 °C, 0 - 90 % rF	
Gewicht	110 g	166 g

Diese Bedienungsanleitung ist eine Publikation der CEI Conrad Electronic International (HK) Limited, 18th Floor, Tower 2, Nina Tower, No. 8 Yeung Uk Road, Tsuen Wan, New Territories, Hong Kong. Alle Rechte einschließlich Übersetzung vorbehalten. Reproduktionen jeder Art, z. B. Fotokopie, Mikroverfilmung, oder die Erfassung in elektronischen Datenverarbeitungsanlagen bedürfen der schriftlichen Genehmigung des Herausgebers. Nachdruck, auch auszugsweise, verboten. Diese Bedienungsanleitung entspricht dem technischen Stand bei Drucklegung.

© Copyright 2018 by CEI Conrad Electronic International (HK) Limited

Vertrieb durch Conrad Electronic SE, Klaus-Conrad-Str. 1, D-92240 Hirschau
1678775_1678776_V2_1018_02_mxs_m_de