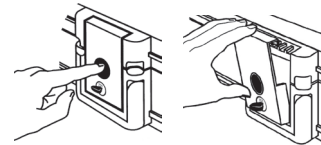


Öffnen des First Alert® Dokumentenbox

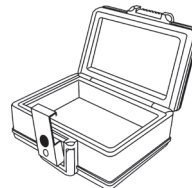
1. Stecken Sie den Schlüssel (im Lieferumfang sind 2 Schlüssel enthalten) in das Schloss und drehen Sie ihn im Uhrzeigersinn (nach rechts).



2. Drücken Sie auf den großen Knopf. Daraufhin öffnet sich die Verschlussklappe und springt nach vorn.

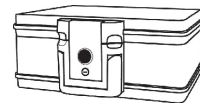


3. Nachdem die Klappe von der Lippe, an der sie befestigt war, freigegeben wurde, können Sie den Deckel des Firesafes öffnen.

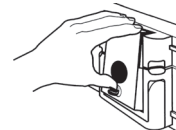


Schließen des First Alert® Dokumentenbox

1. Schließen Sie den Deckel und stellen Sie sicher, dass der Inhalt nicht den Verschluss versperrt.



2. Drücken Sie die Verschlussklappe zurück und nach unten in das Deckelschloss und lassen Sie die Klappe in die Verschlussposition einschnappen.



3. Drehen Sie den Schlüssel gegen den Uhrzeigersinn (nach links) und ziehen Sie ihn ab. Ihr Dokumentenbox ist jetzt verschlossen.



Räderinstallation (nur Modell 2037WFE)

Wenn Ihr Dokumentenbox mit Easy Roller™ Rädern ausgestattet ist, befolgen Sie die einfache Installationsanleitung in der Verpackung. Zu Ihrer Sicherheit sollten die auf dem Rollgestell aufgedruckten Anweisungen aufrecht sein und nach außen zeigen.

Nach dem Zusammenbau setzen Sie den Dokumentenbox vorsichtig auf das Rollgestell. Auf den Easy Roller™ Rädern nicht sitzen oder stehen. Das erlaubte Höchstgewicht beträgt 38,6 kg (85 lbs.).

Lebenslange Garantie für den Ersatz nach Feuern

Falls ihr First Alert® produkt jemals durch ein Feuer beschädigt werden sollte, wird BRK Brands Europe Ltd. es durch ein vergleichmäßiges Model kostenlos ersetzen. Die Frachtgebühr des Ersatzgerätes ist nicht in der Garantie enthalten und ist vom Kunden zu entrichten.

Bei Ansprüchen reichen Sie bitte Ihren Namen und Ihre Adresse, sowie ein Foto des beschädigten Gerätes mit der dazugehörigen Modellnummer, und eine Kopie des Berichts der Feuerwehr, bei BRK Brands Europe Ltd. als Beweis für den Verlust ein. Sobald diese Informationen eingegangen sind, wird BRK Brands Europe Ltd. sie mit weiteren Instruktionen kontaktieren.

LIMITIERTE GEWÄHRLEISTUNG

BRK Brands Europe Ltd. („die Firma“) gewährleistet, dass das Produkt innerhalb des Zeitraums von fünf (5) Jahren, ab dem Tag des Erwerbs, frei von Fehlern am Material und der Ausführungsqualität sein wird. Die Firma, als ihr alleiniges Verkaufsrecht, wird das Produkt oder jegliches Bauteil des Produktes, falls es sich als defekt erweisen sollte, innerhalb des Gewährleistungszeitraumes reparieren oder ersetzen. Das Ersetzen oder die Reparatur wird entweder mit einem neuen oder einem Austauschprodukt oder ~bauteil erfolgen. Falls das Produkt nicht länger erhältlich sein sollte, wird der Austausch mit einem ähnlichen Produkt der gleichen oder höheren Wertigkeit gemacht. Dies ist ihre exklusive Gewährleistung. **Diese Gewährleistung ist nur für den ursprünglichen Endkundenkauf ab Zeitpunkt des Erwerbs gültig und ist nicht übertragbar.** Bitte bewahren sie das Original des Kassenzettels auf. Ein Beweis des Erwerbs ist nötig, um von der Gewährleistung Gebrauch zu machen. BRK Brands Europe Verkäufer, Service Center, oder Einzelhändler, die dieses Produkt verkaufen, haben nicht das Recht die Konditionen und Bedingungen dieser Gewährleistung abzuwandeln, modifizieren oder auf irgendeine Art zu ändern.

Diese Gewährleistung trifft nicht auf das Ende des Produktes zu. diese Gewährleistung deckt nicht die normalen Verschleißerscheinungen der Bauteile oder Schäden ab, die aus dem Folgendem resultieren: fahrlässiger oder unsachgemäßer Gebrauch des Produktes, Gebrauch entgegengesetzt der Gebrauchsanweisung, Demontage, Reparatur oder Veränderung durch jemand anderen als die Firma oder eines autorisierten Service Center, unsachgemäße Installation oder Aussetzung an extreme Hitze oder Feuchtigkeit. Des Weiteren deckt die Gewährleistung höhere Gewalt, wie Feuer, Fluten, Orkane und Tornados, nicht ab.

Die Firma kann nicht für jegliche Zufalls- oder Folgeschäden, verursacht durch Verletzung jeglichen geäußerten oder implizierten Gewährleistungen, zur Verantwortung gezogen werden. Zudem ist die Firma auch nicht verantwortlich für: mit der Demontage oder Installation des Produktes verbundene Kosten; Schaden oder Verlust des Inhaltes des Produktes; noch für nicht-autorisierte Demontage des Inhaltes; oder während der Auslieferung auftretende Schäden.

Entgegen angewandtem Recht ist jegliche Gewährleistung allgemeiner Gebrauchstauglichkeit oder Eignung für einen bestimmten Zweck ist auf den Zeitraum limitiert, der dem Zeitraum des oben genannten Gewährleistungszeitraumes entspricht.

First Alert®



Feuer Dokumentenbox

Model 2011FE

Feuer / Wasser Dokumentenbox

Model 2013FE

Model 2017FE

Model 2037FE

Model 2037WFE

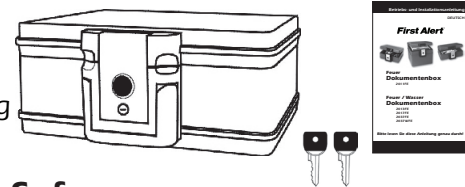
Bitte lesen Sie diese Anleitung genau durch!

Herzlichen Glückwunsch!

Ihr neuer First Alert® Dokumentenbox ermöglicht Ihnen die jahrelange sichere und geschützte Lagerung Ihrer Wertgegenstände und wichtigen Dokumente. Ihr Safe wurde nach den höchsten Herstellungsstandards hergestellt, um die größtmögliche Benutzerzufriedenheit unter einer Reihe von Nutzungsbedingungen sicherzustellen.

Verpackungsinhalt

- 1 – First Alert® Dokumentenbox
- 1 – Betriebs- und Installationsanleitung
- 2 – Schlüssel



Richtige Verwendung Ihres Safes

▪ **Dokumentenbox** schützen Papierunterlagen und andere Wertgegenstände. UL-Tests haben gezeigt, dass die Innentemperatur während eines Feuers von bis zu 843°C (1550 °F) für einen Zeitraum von 30 Minuten unter 177 °C (350 °F) bleibt. Ihr Firesafe ist im Rahmen unserer Garantie auf Lebenszeit für Ersatz nach einem Brand geschützt. Nähere Einzelheiten im betreffenden Abschnitt. Feuerschutz für: Memory Sticks, CDs & DVDs, USB Laufwerke.


Dieses Produkt ist NICHT für den Schutz von Audio- oder Videokassetten, Floppy Disks, Datenkassetten, Filme und Fotos oder Fotonegative.

▪ **Wasserdichte Dokumentenbox**
Wasserdicht auch bei komplettem Eintauchen

Zur Reinigung den Dokumentenbox mit einem feuchtem Lappen abwaschen und abtrocknen. Niemals einen Verdünner oder chemische Lösungsmittel verwenden, da sie bleibenden Schaden an der Oberfläche verursachen.

Wichtig: DEN SAFE STETS AUFRECHT LAGERN

Den Dokumentenbox immer in einer flachen, horizontalen Position lagern, so dass der Inhalt während eines Brands geschützt bleibt. Wenn er auf die kurze oder lange Seite gestellt wird, IST DER INHALT bei einem Brand NICHT GESCHÜTZT.



Zu Ihrem Schutz

- Stets die Schlüssel an einem anderen, vom Safe entfernten Ort (UND NIE IM SAFE SELBST) aufbewahren.
- Diese Anleitung aufbewahren und NIEMALS in den Safe legen.

WICHTIG: Nicht an das Geschäft zurückschicken

Falls sie Fragen zu dem sachgemäßen Gebrauch haben, schicken sie den Safe NICHT zurück an das Geschäft. Bitte kontaktieren sie BRK Brands Europe Ltd.

Die spezifischen ID-Nummern Ihres Dokumentenbox

Wenn Sie den Kundendienst anrufen, sollten Sie einige wichtige Informationen, die Ihren Dokumentenbox speziell identifizieren, bereithalten. Diese Informationen sind äußerst wichtig, um eine unverzügliche und korrekte Unterstützung zu gewährleisten.

Es wird dringend empfohlen, die folgenden Informationen zu identifizieren und in den unten auf dieser Seite befindlichen „Dokumentenbox-Identifikationsdaten“ einzutragen.

Modellnummer

Die Produktlinie der First Alert® Dokumentenbox für Heim und Büro besteht aus vielen verschiedenen Modellen, die alle durch eine spezifische Modellnummer gekennzeichnet sind. Jedes Modell wird mit besonderen Fähigkeiten und Merkmalen hergestellt, die spezifische Lösungen für verschiedene, gelegentlich auftretende Probleme erfordern können.

Schlüsselnummer

Die Schlüsselnummer ist erforderlich, um die spezifische Konfiguration der Schlüssel- und Schlosszylinderkomponenten in Ihrem Dokumentenbox zu identifizieren. Bei Beschädigung oder Verlust eines Schlüssels ist die Schlüsselnummer unbedingt erforderlich, um Ihnen einen Ersatzschlüssel bereitstellen zu können.

Auffinden der Schlüsselnummer

Die Schlüsselnummern sind auf den Schlüsseln und um die Schlosszylinder eingraviert.

Ihre Dokumentenbox-Identifikationsdaten

Tragen Sie alle Dokumentenbox-Identifikationsnummern unten ein:

Modellnummer _____

Schlüsselnummer _____

Kontaktaufnahme mit Kundendienst

BRK Brands Europe Ltd
Unit 6, Carter Court
Davy Way
Waterwells Business Park
Quedgeley
Gloucester
GL2 2DE
United Kingdom

Email: info@firstalert.eu
Web: www.firstalert.eu

Ersatzschlüsselbestellung

Zusätzliche Schlüssel können bei BRK Brands Europe Ltd. erworben werden. Bitte halten sie folgende Informationen bereit:

- Name / Adresse / Telefonnummer
- Modellnummer des Safes / Seriennummer
- Schlüsselnummer (auf dem Schloss befindlich)
- Anzahl der angeforderten Schlüssel