A-Reihe
AFS 2.5 CF 2C BK

Weidmüller Interface GmbH & Co. KG
Klingenbergstraße 16
D-32758 Detmold
Germany
Fon: +49 5231 14-0
Fax: +49 5231 14-292083
www.weidmueller.com

Produktbild

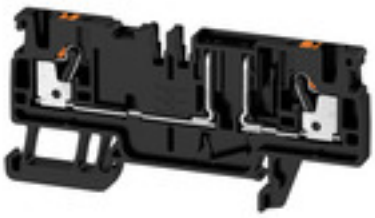

Federanschluss mit PUSH IN-Technologie
Die innovative PUSH IN-Technologie reduziert Ihre Verdrahtungszeiten auf ein Minimum. Die Direktstecktechnik gewährleistet bei allen Leiterformen hohe Leiterauszugskräfte und einfache Handhabung.

Allgemeine Bestelldaten

Typ	AFS 2.5 CF 2C BK
Best.-Nr.	2466530000
Ausführung	Sicherungs-Reihenklemme, PUSH IN, 2.5 mm², 250 V, 10 A, schwarz
GTIN (EAN)	4050118480825
VPE	50 Stück

A-Reihe
AFS 2.5 CF 2C BK

Weidmüller Interface GmbH & Co. KG
Klingenbergstraße 16
D-32758 Detmold
Germany
Fon: +49 5231 14-0
Fax: +49 5231 14-292083
www.weidmueller.com

Technische Daten

Abmessungen und Gewichte

Breite	5,1 mm	Breite (inch)	0,201 inch
Höhe	77,5 mm	Höhe (inch)	3,051 inch
Tiefe	37,65 mm	Tiefe (inch)	1,482 inch
Tiefe inklusive Tragschiene	38,4 mm	Nettogewicht	9,124 g

Temperaturen

Lagertemperatur, max.	40 °C	Lagertemperatur, min.	10 °C
Lagertemperatur	10 °C...40 °C	Dauergebrauchstemperatur, min.	-60 °C
Dauergebrauchstemperatur, max.	130 °C		

Bemessungsdaten

Bemessungsquerschnitt	2,5 mm²	Bemessungsspannung	250 V
Bemessungsspannung zur Nachbarklemme	500 V	Nennstrom	10 A
Strom bei max. Leiter	10 A	Normen	In Anlehnung an IEC 60947-7-3
Durchgangswiderstand gemäß IEC 60947-7-x	1,33 mΩ	Verlustleistung gemäß IEC 60947-7-x	0,77 W
Verschmutzungsgrad	3	Überspannungskategorie	III

Klemmbare Leiter (Bemessungsanschluss)

Abisolierlänge	10 mm	Anschlussart	PUSH IN
Anschlussrichtung	oben	Anzahl Anschlüsse	2
Klemmbereich, max.	2,5 mm²	Klemmbereich, min.	0,14 mm²
Klingenmaß	0,6 x 3,5 mm	Lehrdorn nach 60 947-1	A3
Leiteranschlussquerschnitt AWG, max.	AWG 12	Leiteranschlussquerschnitt AWG, min.	AWG 28
Leiteranschlussquerschnitt, eindrähtig, max.	2,5 mm²	Leiteranschlussquerschnitt, eindrähtig, min.	0,5 mm²
Leiteranschlussquerschnitt, feindrähtig AEH mit Kunststoffkragen DIN 46228/4, max.	2,5 mm²	Leiteranschlussquerschnitt, feindrähtig AEH mit Kunststoffkragen DIN 46228/4, min.	0,5 mm²
Leiteranschlussquerschnitt, feindrähtig mit AEH DIN 46228/1, max.	2,5 mm²	Leiteranschlussquerschnitt, feindrähtig mit AEH DIN 46228/1,min.	0,5 mm²
Leiteranschlussquerschnitt, feindrähtig, max.	2,5 mm²	Leiteranschlussquerschnitt, feindrähtig, min.	0,5 mm²
Leiteranschlussquerschnitt, mehrdrähtig, max.	2,5 mm²	Leiteranschlussquerschnitt, mehrdrähtig, min.	0,5 mm²
Zwillings-Aderendhülse, max.	0,75 mm²	Zwillings-Aderendhülse, min.	0,5 mm²

Sicherungsklemmen

Leckstrom, max.	0,5 mA	Sicherungseinsatz	Mini-Stecksicherung
Sicherungshalter (Einsatzträger)	schwenkbar		

Systemkennwerte

Ausführung	ohne LED	Abschlussplatte erforderlich	Ja
Anzahl der Potentiale	1	Anzahl der Etagen	1
Anzahl der Klemmstellen je Etage	2	Anzahl der Potentiale pro Etage	1
PE-Anschluss	Nein	Tragschiene	TS 35
N-Funktion	Nein	PE-Funktion	Nein
PEN-Funktion	Nein		

A-Reihe
AFS 2.5 CF 2C BK

Weidmüller Interface GmbH & Co. KG
Klingenbergstraße 16
D-32758 Detmold
Germany
Fon: +49 5231 14-0
Fax: +49 5231 14-292083
www.weidmueller.com

Technische Daten

Werkstoffdaten

Werkstoff	Wemid	Farbe	schwarz

weitere technische Daten

Befestigungsart	gerastet	Einbauhinweis	Tragschiene
Montageart	TS 35	Offene Seiten	rechts
mit Rastzapfen	Nein	rastbar	Nein

Klassifikationen

ETIM 6.0	EC000899	eClass 6.2	27-14-11-26
eClass 9.0	27-14-11-16	eClass 9.1	27-14-11-16

Zulassungen

Zulassungen

Downloads

Ausschreibungstext	Klippon® Connect 2466530000 EN Klippon® Connect 2466530000 DE
Engineering-Daten	EPLAN
Engineering-Daten	STEP
Zulassung / Zertifikat / Konformitätsdokument	IECEX_TUR_17.0030U.pdf ATEX Certificate DE PT0102 20171010 040 ISSUE01.pdf

A-Reihe
AFS 2.5 CF 2C BK

Weidmüller Interface GmbH & Co. KG
Klingenbergstraße 16
D-32758 Detmold
Germany
Fon: +49 5231 14-0
Fax: +49 5231 14-292083
www.weidmueller.com

Zeichnungen

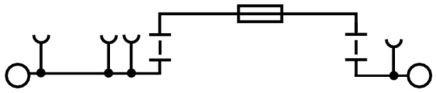

DIN 72581-3:2001-03

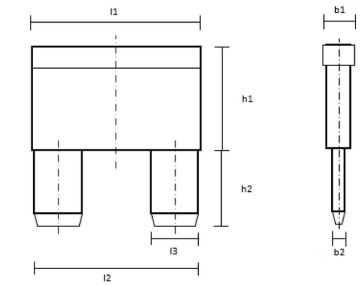

b1 max.	b2 ± 0.4	h1 max.	h2 ± 0.2	l1 max.	l2 ± 0.3	l3 ± 0.2
4	0.82	9	7.5	12	10.9	2.8