

FI/LS-Schalter, 10 kA, 1P+N, Typ A, kurzzeitverzögert K, 30 mA, C-Char, In: 20 A, Un AC: 230 V



Abbildung ähnlich

Ausführung	
Produkt-Markenname	SETRON
Produkt-Bezeichnung	FI/LS-Schalter
Ausführung des Produkts	kurzzeitverzögert K
Allgemeine technische Daten	
Polzahl	2
Polzahl / Anmerkung	1P+N
Polzahl / mit Absicherung	1
Auslösecharakteristikkategorie	C
Leistungsschalter / Grundtyp	5SU1
mechanische Lebensdauer (Schaltspiele) / typisch	10 000
Überspannungskategorie	III
Spannung	
Stoßstromfestigkeit / bei (8/20) μ s	3 kA
Versorgungsspannung	
Versorgungsspannung	

• bei AC / Bemessungswert	230/240 V
• für Prüfeinrichtung / minimal	195 V
Versorgungsspannungsfrequenz / Bemessungswert	50 Hz

Schutzart und Schutzklasse

Schutzart IP	IP20, bei Verteilereinbau, mit angeschlossenen Leitern
Energiebegrenzungsklasse	3

Schaltvermögen

Schaltvermögen Strom	
• gemäß EN 60898 / Bemessungswert	10 kA
• gemäß IEC 60947-2 / Bemessungswert	20 kA

Verlustleistung

Verlustleistung [W] / bei Bemessungswert Strom / bei AC / bei warmem Betriebszustand / je Pol	3,3 W
---	-------

Strom

Auslösefehlerstrom / Bemessungswert	30 mA
Bemessungsstrom I _n / IEC, DIN/VDE	
• bei 30 Cel	20 A
• bei 40 Cel	18,8 A
• bei 45 Cel	18,2 A
• bei 50 Cel	17,4 A
• bei 55 Cel	16,2 A
• bei 60 Cel	16,2 A
• bei 65 Cel	15,4 A
• bei 70 Cel	14,6 A
Fehlerstromtyp	A
Strom / bei AC / Bemessungswert	20 A
Betriebsfrequenz	50/60 Hz

Produktdetails

Produktausstattung / Berührungsschutz	Ja
Produkteigenschaft	
• halogenfrei	Ja
• siliconfrei	Ja

Produktfunktion

Produktfunktion / mitschaltender Neutralleiter	Ja
--	----

Anzahl

Anzahl der Testzyklen / für Umweltprüfung / gemäß IEC 60068-2-30	28
--	----

Anschlüsse





anschließbarer Leiterquerschnitt / mehrdrätig	
---	--

<ul style="list-style-type: none"> • minimal • maximal 	0,75 mm ² 35 mm ²
anschließbarer Leiterquerschnitt	
<ul style="list-style-type: none"> • eindrätig <ul style="list-style-type: none"> — minimal — maximal • feindrätig / mit Aderendbearbeitung <ul style="list-style-type: none"> — minimal — maximal 	0,75 mm ² 35 mm ² 0,75 mm ² 25 mm ²
Anzugsdrehmoment / bei Schraubanschluss	
<ul style="list-style-type: none"> • minimal • maximal 	2,5 N·m 3 N·m
Position / des Netzanschlusskabels	wahlweise oben oder unten

Mechanischer Aufbau	
Höhe	90 mm
Breite	36 mm
Tiefe	77 mm
Einbaulage	beliebig
Einbautiefe	70 mm
Anzahl der Breiten-Teilungseinheiten	2
Nettogewicht	300 g

Umgebungsbedingungen	
Verschmutzungsgrad	2
Einfluss der Umgebungstemperatur	max. 95% Feuchte
Umgebungstemperatur	
<ul style="list-style-type: none"> • minimal • maximal • während Lagerung / minimal • während Lagerung / maximal 	-25 °C 55 °C -40 °C 75 °C

Approbationen Zertifikate	
Referenzkennzeichen	
<ul style="list-style-type: none"> • gemäß DIN EN 61346-2 • gemäß IEC 81346-2:2009 	F F

allgemeine Produktzulassung		Konformitätserklärung	Railway
 IMQ	 VDE	Sonstige	 EG-Konf.
		 RCM	Schwingen / Scho- cken

Railway
Bestätigungen

Weitere Informationen

Information- and Downloadcenter (Kataloge, Broschüren,...)

<http://www.siemens.de/lowvoltage/kataloge>

Industry Mall (Online-Bestellsystem)

<https://mall.industry.siemens.com/mall/de/de/Catalog/product?mlfb=5SU1354-7VK20>

Service&Support (Handbücher, Betriebsanleitungen, Zertifikate, Kennlinien, FAQs,...)

<https://support.industry.siemens.com/cs/ww/de/ps/5SU1354-7VK20>

Bilddatenbank (Produktfotos, 2D-Maßzeichnungen, 3D-Modelle, Geräteschaltpläne, ...)

http://www.automation.siemens.com/bilddb/cax_de.aspx?mlfb=5SU1354-7VK20

CAX-Online-Generator

<http://www.siemens.com/cax>

Ausschreibungstexte (Leistungsverzeichnisse)

<http://www.siemens.de/ausschreibungstexte>

