

Leistungsschalter VL1250L sehr hohes Schaltvermögen $I_{cu}=100kA$, 415V AC 4-polig, Anlagenschutz Überstromauslöser ETU10, LI $I_n=1250A$, Bemessungsstrom $I_R=500...1250A$, Überlastschutz, $I_l=1,25$ bis $11 \times I_N$, Kurzschlusschutz N geschützt Schiffbau Zertifikat für LRS, DNV und gL

Ausführung	
Ausführung des Betätigungselements	Kipphebel-
Ausführung des Schaltantriebs / Motorantrieb	Nein
Ausführung des Überstromauslösers	ETU10
Allgemeine technische Daten	
Polzahl	4
Baugröße des Leistungsschalters	3VL7
elektrische Lebensdauer (Schaltspiele) / typisch	1 500
Gebrauchskategorie	A
Leistungsklasse für Leistungsschalter	N
mechanische Lebensdauer (Schaltspiele) / typisch	3 000
Referenzkennzeichen / gemäß DIN 40719 erweitert gemäß IEC 204-2 / gemäß IEC 750	Q
Schalzhäufigkeit / maximal	30 1/s
Spannung	
Bemessungsbetriebsspannung U_e / max.	690 V
Isolationsspannung	
• Bemessungswert	800 V

• bei AC / Bemessungswert	800 V
Stoßspannungsfestigkeit / Bemessungswert	8 kV
Schutzart und Schutzklasse	
Schutzart IP	IP20
Schutzfunktion des Überstromauslösers	LIN
Strom	
Betriebsstrom / bei 45 °C / Bemessungswert	1 250 A
Dauerstrom / Bemessungswert	1 250 A
Derating-Temperatur / für Bemessungswert des Dauerstroms	50 °C
einstellbarer Ansprechwert Strom	
• des stromabhängigen Überlastauslösers / Endwert	1 250 A
• des unverzögerten Kurzschlussauslösers / Anfangswert	1 563 A
• des unverzögerten Kurzschlussauslösers / Endwert	12 500 A
Hauptstromkreis	
Betriebsfrequenz	
• 1 / Bemessungswert	50 Hz
• 2 / Bemessungswert	60 Hz
Betriebsspannung	
• Bemessungswert / maximal	690 V
• für Hauptstromkreis / bei AC / bei 50 Hz / maximal	690 V
• für Hauptstromkreis / bei AC / bei 60 Hz / maximal	690 V
Betriebsstrom	
• bei 40 °C / Bemessungswert	1 250 A
• bei 50 °C / Bemessungswert	1 250 A
• bei 55 °C / Bemessungswert	1 187,5 A
• bei 60 °C / Bemessungswert	1 187,5 A
• bei 65 °C / Bemessungswert	1 000 A
• bei 70 °C / Bemessungswert	1 000 A
Hilfsstromkreis	
Anzahl der Wechsler / für Hilfskontakte	0
Anzahl der Öffner / für Hilfskontakte	0
Anzahl der Schließer / für Hilfskontakte	0
Eignung	
Eignung zur Verwendung	Anlagenschutz
Einstellbare Parameter	

einstellbarer Ansprechwert Strom / des stromabhängigen Überlastauslösers / Anfangswert	500 A
Produktdetails	
Produktbestandteil	
• Ausgelöstmelder	Nein
• Hilfsschalter	Nein
• Spannungsauslöser	Nein
• Unterspannungsauslöser	Nein
• Unterspannungsauslöser mit voreilemendem Kontakt	Nein
Produktweiterung / optional / Motorantrieb	Ja
Produktfunktion	
Produktfunktion	
• des thermischen Überlastauslösers	einstellbar
• Erdschlussschutz	Nein
• für Nullleiter / Kurzschluss- und Überlastschutz	Ja
• Überlastschutz	Ja
Kurzschluss	
Ausschaltvermögen Betriebskurzschlussstrom (Ics)	
• bei 240 V / Bemessungswert	100 kA
• bei 415 V / Bemessungswert	50 kA
• bei 500 V / Bemessungswert	38 kA
• bei 690 V / Bemessungswert	17 kA
Ausschaltvermögen Grenzkurzschlussstrom (Icu)	
• bei 240 V / Bemessungswert	200 kA
• bei 415 V / Bemessungswert	100 kA
• bei 440 V / Bemessungswert	75 kA
• bei 480 V / gemäß NEMA / Bemessungswert	65 kA
• bei 500 V / Bemessungswert	50 kA
• bei 600 V / gemäß NEMA / Bemessungswert	35 kA
• bei 690 V / Bemessungswert	35 kA
Anschlüsse	
Anordnung des elektrischen Anschlusses / für Hauptstromkreis	frontseitig
Art der anschließbaren Leiterquerschnitte	
• für Hilfskontakte / eindrätig	0,75 ... 1,5 mm ²
• für Hilfskontakte / feindrätig / mit Aderendbearbeitung	0,75 ... 1,0 mm ²
Ausführung des elektrischen Anschlusses / für Hauptstromkreis	Schraubanschluss
Mechanischer Aufbau	




Höhe	406,5 mm
Breite	305 mm
Tiefe	333,5 mm
Befestigungsart	Festeinbau



Umgebungsbedingungen

Umgebungstemperatur	
<ul style="list-style-type: none"> während Betrieb / minimal während Betrieb / maximal während Lagerung / minimal während Lagerung / maximal 	<p>-25 °C</p> <p>70 °C</p> <p>-40 °C</p> <p>80 °C</p>

Approbationen Zertifikate

Eignungsnachweis	IEC, sehr hohes Schalvermögen (L)
Referenzkennzeichen	Q
<ul style="list-style-type: none"> gemäß DIN EN 61346-2 	

allgemeine Produktzulassung	EMV (Elektromagnetische Verträglichkeit)	Konformitätserklärung	Prüfbescheinigungen	Schiffbau
Sonstige TSE	 C-Tick	 EG-Konf.	spezielle Prüfbescheinigungen	 LRS

Schiffbau	sonstiges
 RINA  RMRS	Sonstige Bestätigungen Umweltbestätigung

Weitere Informationen

- Information- and Downloadcenter (Kataloge, Broschüren,...)**
<http://www.siemens.de/lowvoltage/kataloge>
- Industry Mall (Online-Bestellsystem)**
<https://mall.industry.siemens.com/mall/de/de/Catalog/product?mlfb=3VL7712-3LA46-0AA0>
- Service&Support (Handbücher, Betriebsanleitungen, Zertifikate, Kennlinien, FAQs,...)**
<https://support.industry.siemens.com/cs/ww/de/ps/3VL7712-3LA46-0AA0>
- Bilddatenbank (Produktfotos, 2D-Maßzeichnungen, 3D-Modelle, Geräteschaltpläne, ...)**
http://www.automation.siemens.com/bilddb/cax_de.aspx?mlfb=3VL7712-3LA46-0AA0
- CAX-Online-Generator**
<http://www.siemens.com/cax>
- Ausschreibungstexte (Leistungsverzeichnisse)**
<http://www.siemens.de/ausschreibungstexte>