

Schaltrelais mit 1 Wechsler Kontakt für AC 230V 16A Ansteuerung
AC 24V



Abbildung ähnlich

Ausführung	
Produkt-Markename	SETRON
Produkt-Bezeichnung	Schaltrelais
Ausführung des Produkts	mit 1 Wechsler
Ausführung der Schaltfunktion	1 W
Allgemeine technische Daten	
Arbeitsbereichsfaktor / der Steuerspannung_1	0,8
elektrische Lebensdauer (Schaltspiele)	50 000
Potenzialtrennung / zwischen Magnetspule und Kontakt	Ja
Schaltspannung / der Kontakte / bei AC / minimal	10 V
Schaltstrom / bei AC / je Kontakt / minimal	100 mA
Verlustleistung [V•A] / der Magnetspule / bei Impuls / Bemessungswert	3 V•A
Spannung	
Steuerspannung / bei AC / Bemessungswert / maximal	24 V

Stoßspannungsfestigkeit / Bemessungswert	4 kV
Versorgungsspannung	250 V
Versorgungsspannung	
Versorgungsspannung / minimal	250 V
Spannungsart / der Versorgungsspannung	AC
Schutzart und Schutzklasse	
Schutzart IP	IP20, mit angeschlossenen Leitern
Schaltvermögen	
Schaltvermögen Scheinleistung	
• bei Leuchtstofflampe last unkompenziert	400 V·A
Schaltvermögen Strom / bei cos phi 0,6	16 A
Schaltvermögen Wirkleistung / bei Glühlampe last	1 200 W
Verlustleistung	
Verlustleistung [W]	
• bei Bemessungswert Strom / bei AC / bei warmem Betriebszustand / je Pol	1 W
• bei 16 A / je Kontakt / Bemessungswert	1 W
• der Magnetspule / bei Impuls / Bemessungswert	2,4 W
Hauptstromkreis	
Betriebsfrequenz / Bemessungswert	50 Hz
Betriebsspannung / bei AC / Bemessungswert / maximal	250 V
Betriebsstrom	
• Bemessungswert	16 A
• bei cos phi 0,6 ... 1 / Bemessungswert	16 A
Steuerstromkreis	
Spannungsart	
• der Steuerspannung_1	AC
Steuerspannung	
• _1 / Anfangswert	24 V
• _1 / Endwert	24 V
Steuerfrequenz	
• _1 / Anfangswert	50 Hz
• _1 / Endwert	50 Hz
Arbeitsbereichsfaktor / der Steuerspannung_2	1,1
Produktfunktion	
Produktfunktion / direkte Bedienung	Ja
Eingänge Ausgänge	
Ausführung des Relais	teilelektronisch




Anzahl	
Anzahl der Anschlussklemmen / mit Kreuzschlitz Schraubenkopf	1
Anzahl der Öffner	0
Anzahl der Schließer	0
Anzahl der Wechsler	1

Anschlüsse	
anschießbarer Leiterquerschnitt	
<ul style="list-style-type: none"> • bei flexiblem Leiter / mit Aderendbearbeitung <ul style="list-style-type: none"> — minimal 1 mm² — maximal 6 mm² • bei starrem Leiter <ul style="list-style-type: none"> — minimal 1 mm² — maximal 6 mm² 	

Mechanischer Aufbau	
Breite der Öffnung / der Kontakte	1,2 mm
Einbaulage	beliebig
Einbautiefe	90 mm
Anzahl der Breiten-Teilungseinheiten	1
Befestigungsart	DIN-Schiene
einzuhaltender Abstand / zu spannungsführenden Teilen	6 mm

Umgebungsbedingungen	
Umgebungstemperatur	
<ul style="list-style-type: none"> • minimal -10 °C • maximal 40 °C 	

Approbationen Zertifikate

allgemeine Produktzulassung	Konformitätserklärung	Prüfbescheinigungen
 CCC	 EG-Konf.	 VDE
Sonstige	Sonstige	

Weitere Informationen

- Information- and Downloadcenter (Kataloge, Broschüren,...)**
<http://www.siemens.de/lowvoltage/kataloge>
- Industry Mall (Online-Bestellsystem)**
<https://mall.industry.siemens.com/mall/de/de/Catalog/product?mlfb=5TT4206-2>
- Service&Support (Handbücher, Betriebsanleitungen, Zertifikate, Kennlinien, FAQs,...)**
<https://support.industry.siemens.com/cs/ww/de/ps/5TT4206-2>

