

Schaltrelais mit 2 Wechslern Kontakt für AC 230V, 400V 16A
Ansteuerung DC 24V



Abbildung ähnlich

Ausführung	
Produkt-Markename	SENTRON
Produkt-Bezeichnung	Schaltrelais
Ausführung des Produkts	mit 2 Wechslern
Ausführung der Schaltfunktion	2 W
Allgemeine technische Daten	
Arbeitsbereichsfaktor / der Steuerspannung_1	0,8
elektrische Lebensdauer (Schaltspiele)	50 000
Potenzialtrennung / zwischen Magnetspule und Kontakt	Ja
Schaltspannung / der Kontakte / bei AC / minimal	10 V
Schaltstrom / bei AC / je Kontakt / minimal	100 mA
Spannung	
Steuerspannung / bei DC / Bemessungswert / maximal	24 V
Stoßspannungsfestigkeit / Bemessungswert	4 kV
Versorgungsspannung	400 V

Versorgungsspannung	
Versorgungsspannung / minimal	400 V
Spannungsart / der Versorgungsspannung	AC
Schutzart und Schutzklasse	
Schutzart IP	IP20, mit angeschlossenen Leitern
Schaltvermögen	
Schaltvermögen Scheinleistung	
• bei Leuchtstofflampe last unkompenziert	400 V·A
Schaltvermögen Strom / bei cos phi 0,6	16 A
Schaltvermögen Wirkleistung / bei Glühlampe last	1 200 W
Verlustleistung	
Verlustleistung [W]	
• bei Bemessungswert Strom / bei AC / bei warmem Betriebszustand / je Pol	1 W
• bei 16 A / je Kontakt / Bemessungswert	1 W
• der Magnetspule / bei Impuls / Bemessungswert	1,7 W
Hauptstromkreis	
Betriebsfrequenz / Bemessungswert	50 Hz
Betriebsspannung / bei AC / Bemessungswert / maximal	400 V
Betriebsstrom	
• Bemessungswert	16 A
• bei cos phi 0,6 ... 1 / Bemessungswert	16 A
Steuerstromkreis	
Spannungsart	
• der Steuerspannung_1	AC
Steuer Spannung	
• _1 / Anfangswert	24 V
• _1 / Endwert	24 V
Steuer Spannungsfrequenz	
• _1 / Anfangswert	50 Hz
• _1 / Endwert	50 Hz
Arbeitsbereichsfaktor / der Steuer Spannung_2	1,1
Produktfunktion	
Produktfunktion / direkte Bedienung	Ja
Eingänge / Ausgänge	
Ausführung des Relais	teilelektronisch
Anzahl	

Anzahl der Anschlussklemmen / mit Kreuzschlitz Schraubenkopf	1
Anzahl der Öffner	0
Anzahl der Schließer	0
Anzahl der Wechsler	2

Anschlüsse

anschließbarer Leiterquerschnitt

- bei flexiblem Leiter / mit Aderendbearbeitung
 - minimal 1 mm²
 - maximal 6 mm²
- bei starrem Leiter
 - minimal 1 mm²
 - maximal 6 mm²




Mechanischer Aufbau

Breite der Öffnung / der Kontakte	1,2 mm
Einbaulage	beliebig
Einbautiefe	90 mm
Anzahl der Breiten-Teilungseinheiten	1
Befestigungsart	DIN-Schiene
einzuhaltender Abstand / zu spannungsführenden Teilen	6 mm

Umgebungsbedingungen

- Umgebungstemperatur
- minimal -10 °C
 - maximal 40 °C

Approbationen Zertifikate

allgemeine Produktzulassung		Konformitätserklärung	Prüfbescheinigungen
 CCC	 VDE	<u>Sonstige</u>  EG-Konf.	<u>Sonstige</u>

Weitere Informationen

Information- and Downloadcenter (Kataloge, Broschüren,...)

<http://www.siemens.de/lowvoltage/kataloge>

Industry Mall (Online-Bestellsystem)

<https://mall.industry.siemens.com/mall/de/de/Catalog/product?mlfb=5TT4217-2>

Service&Support (Handbücher, Betriebsanleitungen, Zertifikate, Kennlinien, FAQs,...)

<https://support.industry.siemens.com/cs/ww/de/ps/5TT4217-2>

Bilddatenbank (Produktfotos, 2D-Maßzeichnungen, 3D-Modelle, Geräteschaltpläne, ...)

http://www.automation.siemens.com/bilddb/cax_de.aspx?mlfb=5TT4217-2

