

FI/LS-Schalter, 10 kA, 1P+N, Typ A, kurzzeitverzögert K, 30 mA, C-Char, In: 10 A, Un AC: 230 V



Abbildung ähnlich

Ausführung	
Produkt-Markename	SETRON
Produkt-Bezeichnung	FI/LS-Schalter
Ausführung des Produkts	kurzzeitverzögert K
Allgemeine technische Daten	
Polzahl	2
Polzahl / Anmerkung	1P+N
Polzahl / mit Absicherung	1
Auslösecharakteristikkategorie	C
Leistungsschalter / Grundtyp	5SU1
mechanische Lebensdauer (Schaltspiele) / typisch	10 000
Überspannungskategorie	III
Spannung	
Stoßstromfestigkeit / bei (8/20) $\mu$ s	3 kA
Versorgungsspannung	
Versorgungsspannung	

<ul style="list-style-type: none"> <li>• bei AC / Bemessungswert</li> </ul>	230/240 V
<ul style="list-style-type: none"> <li>• für Prüfeinrichtung / minimal</li> </ul>	195 V
Versorgungsspannungsfrequenz / Bemessungswert	50 Hz

#### Schutzart und Schutzklasse

Schutzart IP	IP20, bei Verteilereinbau, mit angeschlossenen Leitern
Energiebegrenzungsklasse	3

#### Schaltvermögen

Schaltvermögen Strom	
<ul style="list-style-type: none"> <li>• gemäß EN 60898 / Bemessungswert</li> </ul>	10 kA
<ul style="list-style-type: none"> <li>• gemäß IEC 60947-2 / Bemessungswert</li> </ul>	20 kA

#### Verlustleistung

Verlustleistung [W] / bei Bemessungswert Strom / bei AC / bei warmem Betriebszustand / je Pol	1,6 W
---	-------

#### Strom

Auslösefehlerstrom / Bemessungswert	30 mA
Bemessungsstrom $I_n$ / IEC, DIN/VDE	
<ul style="list-style-type: none"> <li>• bei 30 Cel</li> </ul>	10 A
<ul style="list-style-type: none"> <li>• bei 40 Cel</li> </ul>	9,5 A
<ul style="list-style-type: none"> <li>• bei 45 Cel</li> </ul>	9,3 A
<ul style="list-style-type: none"> <li>• bei 50 Cel</li> </ul>	9 A
<ul style="list-style-type: none"> <li>• bei 55 Cel</li> </ul>	8,7 A
<ul style="list-style-type: none"> <li>• bei 60 Cel</li> </ul>	8,5 A
Fehlerstromtyp	A
Strom / bei AC / Bemessungswert	10 A
Betriebsfrequenz	50/60 Hz

#### Produktdetails

Produktausstattung / Berührungsschutz	Ja
Produkteigenschaft	
<ul style="list-style-type: none"> <li>• halogenfrei</li> </ul>	Ja
<ul style="list-style-type: none"> <li>• siliconfrei</li> </ul>	Ja

#### Produktfunktion

Produktfunktion / mitschaltender Neutralleiter	Ja
--	----

#### Anzahl

Anzahl der Testzyklen / für Umweltpfung / gemäß IEC 60068-2-30	28
--	----

#### Anschlüsse





anschließbarer Leiterquerschnitt / mehrdräftig	
<ul style="list-style-type: none"> <li>• minimal</li> </ul>	0,75 mm <sup>2</sup>
<ul style="list-style-type: none"> <li>• maximal</li> </ul>	35 mm <sup>2</sup>

<b>anschließbarer Leiterquerschnitt</b>	
<ul style="list-style-type: none"> <li>• eindrätig <ul style="list-style-type: none"> <li>— minimal 0,75 mm<sup>2</sup></li> <li>— maximal 35 mm<sup>2</sup></li> </ul> </li> <li>• feindrätig / mit Aderendbearbeitung <ul style="list-style-type: none"> <li>— minimal 0,75 mm<sup>2</sup></li> <li>— maximal 25 mm<sup>2</sup></li> </ul> </li> </ul>	
Anzugsdrehmoment / bei Schraubanschluss	
<ul style="list-style-type: none"> <li>• minimal 2,5 N·m</li> <li>• maximal 3 N·m</li> </ul>	
Position / des Netzanschlusskabels	
wahlweise oben oder unten	

Mechanischer Aufbau	
Höhe	90 mm
Breite	36 mm
Tiefe	77 mm
Einbaulage	beliebig
Einbautiefe	70 mm
Anzahl der Breiten-Teilungseinheiten	2
Nettogewicht	293 g

Umgebungsbedingungen	
Verschmutzungsgrad	2
Einfluss der Umgebungstemperatur	max. 95% Feuchte
Umgebungstemperatur	
<ul style="list-style-type: none"> <li>• minimal -25 °C</li> <li>• maximal 55 °C</li> <li>• während Lagerung / minimal -40 °C</li> <li>• während Lagerung / maximal 75 °C</li> </ul>	

Approbationen Zertifikate	
Referenzkennzeichen	
<ul style="list-style-type: none"> <li>• gemäß DIN EN 61346-2 F</li> <li>• gemäß IEC 81346-2:2009 F</li> </ul>	

allgemeine Produktzulassung			Konformitätserklärung	Railway
 IMQ	 VDE	<a href="#">Sonstige</a>	 EG-Konf.	<a href="#">Schwingen / Schocken</a>
		 RCM		

Railway
<a href="#">Bestätigungen</a>

### Weitere Informationen

**Information- and Downloadcenter (Kataloge, Broschüren,...)**

<http://www.siemens.de/lowvoltage/kataloge>

**Industry Mall (Online-Bestellsystem)**

<https://mall.industry.siemens.com/mall/de/de/Catalog/product?mlfb=5SU1354-7VK10>

**Service&Support (Handbücher, Betriebsanleitungen, Zertifikate, Kennlinien, FAQs,...)**

<https://support.industry.siemens.com/cs/ww/de/ps/5SU1354-7VK10>

**Bilddatenbank (Produktfotos, 2D-Maßzeichnungen, 3D-Modelle, Geräteschaltpläne, ...)**

[http://www.automation.siemens.com/bilddb/cax\\_de.aspx?mlfb=5SU1354-7VK10](http://www.automation.siemens.com/bilddb/cax_de.aspx?mlfb=5SU1354-7VK10)

**CAX-Online-Generator**

<http://www.siemens.com/cax>

**Ausschreibungstexte (Leistungsverzeichnisse)**

<http://www.siemens.de/ausschreibungstexte>

