



BIG-BOX SWING L

Die Großraum-Müllbox mit selbstschließendem Schwingdeckel

DIE KEY-FEATURES

- Mit selbstschließendem Schwingdeckel
- Die Schwingdeckelflügel können für eine dauerhafte Öffnung festgestellt werden
- Mit Müllbeutel-Klemmrahmen

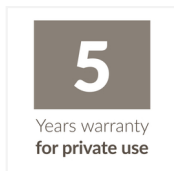
- 4 Anti-Rutsch-FüÙe

WEITERE PRODUKTVORTEILE







- Rechteck-Gehäuse aus Edelstahl oder korrosionsfest beschichtetem Stahlblech
- Deckel und Boden aus hochfestem Kunststoff
- Flach verpackt, aber schnell zusammengebaut
- Volumen: 35 l

EIGENSCHAFTEN

- Gehäuse: Stahlblech, silber
- Deckel/Boden: Kunststoff, schwarz



TECHNISCHE DATEN

Ausstattungsstufe		4
Schwingdeckel		✓
Müllbeutelklemmung		✓
Anti Rutsch Füße		✓
Volumen		35 l
Höhe		54,5 cm
Breite		33,9 cm
Tiefe		26 cm
Gewicht		3,7 kg
Verpackungsgewicht		4,2 kg
Material Gehäuse		Stahlblech
Material Deckel		Kunststoff
Farbe Deckel		Schwarz
Farbe		Silber