



## BIG-BOX SWING L

Die Großraum-Müllbox mit selbstschließendem Schwingdeckel

### DIE KEY-FEATURES

- Mit selbstschließendem Schwingdeckel
- Die Schwingdeckelflügel können für eine dauerhafte Öffnung festgestellt werden
- Mit Müllbeutel-Klemmrahmen
  
- 4 Anti-Rutsch-FüÙe

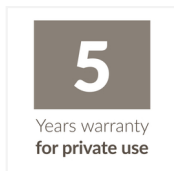

---

### WEITERE PRODUKTVORTEILE







- Rechteck-Gehäuse aus Edelstahl oder korrosionsfest beschichtetem Stahlblech
- Deckel und Boden aus hochfestem Kunststoff
- Flach verpackt, aber schnell zusammengebaut
- Volumen: 35 l

### EIGENSCHAFTEN

- Gehäuse: Stahlblech, schwarz
- Deckel/Boden: Kunststoff, schwarz



## TECHNISCHE DATEN

|                    |   |            |
|--------------------|---|------------|
| Ausstattungsstufe  |   | 4          |
| Schwingdeckel      |   | ✓          |
| Müllbeutelklemmung |   | ✓          |
| Anti Rutsch Füße   |   | ✓          |
| Volumen            |    | 35 l       |
| Höhe               |    | 54,5 cm    |
| Breite             |    | 33,9 cm    |
| Tiefe              |  | 26 cm      |
| Gewicht            |  | 3,7 kg     |
| Verpackungsgewicht |  | 4,2 kg     |
| Material Gehäuse   |   | Stahlblech |
| Material Deckel    |   | Kunststoff |
| Farbe Deckel       |   | Schwarz    |
| Farbe              |   | Schwarz    |