



Datenblatt | Artikelnummer: 2000-5372

3-Leiter-Initiatoreinspeiseklemme; für PNP (plus)-schaltende Initiatoren;
mit farbig bedruckten Leitereinführungen; 1 mm²; Push-in CAGE CLAMP®;
1,00 mm²; orange

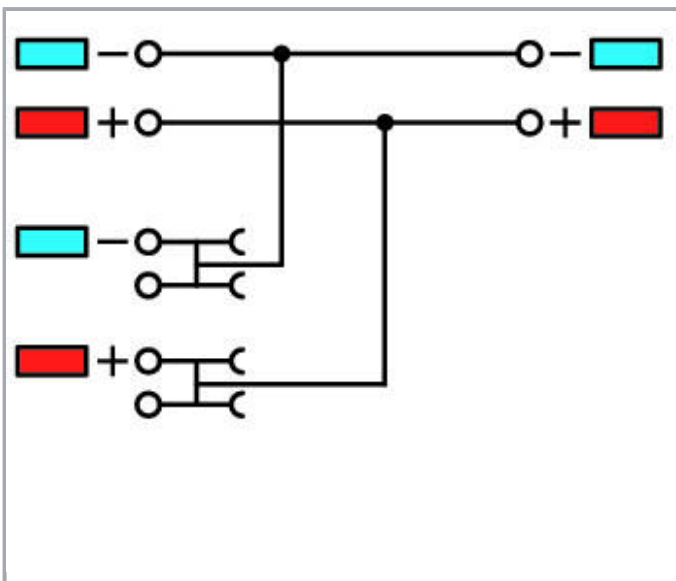
www.wago.com/2000-5372



RoHS
Compliant

[BOMcheck.net](https://www.bomcheck.net)

Farbe: ■



Artikelbeschreibung

Änderungen vorbehalten. Bitte beachten Sie auch die weitere Produktdokumentation!

WAGO Kontakttechnik GmbH & Co. KG
Hansastr. 27
32423 Minden
Telefon: +49571 887-0 | Fax: +49571 887-169
E-Mail: info.de@wago.com | Web: www.wago.com

Haben Sie Fragen zu unseren Produkten?
Wir stehen Ihnen telefonisch unter +49 (571) 887-44222 gern zur
Verfügung.



Teilungsbreite 3,5 mm pro Signal (2 x 3,5 mm = 7 mm)

Die doppelte Teilungsbreite dieser Klemmenfamilie ermöglicht das Anschließen von z. B. zehn Sensoren mit nur fünf Initiatorenklemmen zzgl. einer Einspeiseklemme.

Daten

Elektrische Daten

Bemessungsdaten gemäß IEC/EN 60664-1

Bemessungsdaten gemäß	IEC/EN 60947-7-1
Bemessungsspannung (III / 3)	250 V
Bemessungsstrom	13,5 A
Legende Bemessungsdaten	(III / 3) ≙ Überspannungskategorie III / Verschmutzungsgrad 3

Bemessungsdaten gemäß CSA

Bemessungsspannung CSA (Use Group C)	300 V
Bemessungsstrom CSA (Use Group C)	10 A

Anschlussdaten

Anschlusstechnik	Push-in CAGE CLAMP®
Betätigungsart	Push-in Betätigungswerkzeug
Anschließbare Leiterwerkstoffe	Kupfer
Nennquerschnitt	1 mm ²
Eindrähtiger Leiter	0,14 ... 1,5 mm ² / 24 ... 16 AWG
Eindrähtiger Leiter; direkt steckbar	0,5 ... 1,5 mm ² / 20 ... 16 AWG
Feindrähtiger Leiter	0,14 ... 1,5 mm ² / 24 ... 16 AWG
Feindrähtiger Leiter; mit Aderendhülse mit Kunststoffkragen	0,5 ... 0,75 mm ² / 20 ... 18 AWG
Feindrähtiger Leiter; mit Aderendhülse, direkt steckbar	0,5 ... 0,75 mm ² / 20 ... 18 AWG
Abisolierlänge	9 ... 11 mm / 0.35 ... 0.43 inch
Gesamte Anzahl der Klemmstellen	8
Gesamte Anzahl der Potentiale	4
Verdrahtungsart	Frontverdrahtung
Hinweis (Leiterquerschnitt)	Je nach Beschaffenheit des Leiters kann auch ein Leiter geringeren Querschnitts direkt steckbar sein.

Änderungen vorbehalten. Bitte beachten Sie auch die weitere Produktdokumentation!

WAGO Kontakttechnik GmbH & Co. KG
 Hansastr. 27
 32423 Minden
 Telefon: +49571 887-0 | Fax: +49571 887-169
 E-Mail: info.de@wago.com | Web: www.wago.com

Haben Sie Fragen zu unseren Produkten?
 Wir stehen Ihnen telefonisch unter +49 (571) 887-44222 gern zur Verfügung.

Geometrische Daten

Breite	7 mm / 0.276 inch
Höhe ab Oberkante Tragschiene	52,4 mm / 2.063 inch
Tiefe	81,1 mm / 3.193 inch

Mechanische Daten

Bauform	horizontale Bauform
Montageart	Tragschiene 35
Beschriftungsebene	Mitten-/Seitliche Beschriftung

Werkstoffdaten



Farbe	orange
Isolierwerkstoff	Polyamid 66 (PA 66)
Gewicht	15,9 g

Kaufmännische Daten

eCl@ss 10.0	27-14-11-28
eCl@ss 9.0	27-14-11-28
ETIM 7.0	EC000900
ETIM 6.0	EC000900
Verpackungsart	Karton
Ursprungsland	DE
GTIN	4055143480291
Zolltarifnummer	85369010000

Zulassungen / Zertifikate

Länderspezifische Zulassungen

Logo	Zulassung	Norm	Zertifikatsname
	CCA DEKRA Certification B.V.	EN 60947	NTR NL 7671
	CCA DEKRA Certification B.V.	EN 60947	71-102841

Änderungen vorbehalten. Bitte beachten Sie auch die weitere Produktdokumentation!

WAGO Kontakttechnik GmbH & Co. KG
Hansastr. 27
32423 Minden
Telefon: +49571 887-0 | Fax: +49571 887-169
E-Mail: info.de@wago.com | Web: www.wago.com

Haben Sie Fragen zu unseren Produkten?
Wir stehen Ihnen telefonisch unter +49 (571) 887-44222 gern zur Verfügung.




CSA
DEKRA Certification B.V.

C22.2 No. 158

2130762

UL-Zulassungen

Logo	Zulassung	Norm	Zertifikatsname
	UL UL International Germany GmbH	UL 1059	E45172 sec.55

Systemgegenstück

Passende Produkte

Warnabdeckung



Art-Nr.: 2000-115
Warnabdeckung; mit schwarzem Blitzpfeil; für 5 Klemmen; gelb

www.wago.com/2000-115

Aderendhülse



Art-Nr.: 216-241
Aderendhülse; Hülse für 0,5 mm² / AWG 20; mit Kunststoffkragen; galvanisch verzinkt; Elektrolytkupfer; gasdicht aufgecrimpt; gemäß DIN 46228, Teil 4/09.90; weiß

www.wago.com/216-241

Art-Nr.: 216-242
Aderendhülse; Hülse für 0,75 mm² / AWG 18; mit Kunststoffkragen; galvanisch verzinkt; Elektrolytkupfer; gasdicht aufgecrimpt; gemäß DIN 46228, Teil 4/09.90; grau

www.wago.com/216-242

Art-Nr.: 216-243
Aderendhülse; Hülse für 1 mm² / AWG 18; mit Kunststoffkragen; galvanisch verzinkt; Elektrolytkupfer; gasdicht aufgecrimpt; gemäß DIN 46228, Teil 4/09.90; rot

www.wago.com/216-243

Beschriftungsmaterial



Art-Nr.: 2000-121
Adapter

www.wago.com/2000-121

Art-Nr.: 2009-110
Beschriftungsstreifen; auf Rolle; nicht dehnbar; unbedruckt; aufrastbar; weiß













www.wago.com/2009-110

Art-Nr.: 2009-113















Änderungen vorbehalten. Bitte beachten Sie auch die weitere Produktdokumentation!

WAGO Kontakttechnik GmbH & Co. KG
Hansastr. 27
32423 Minden
Telefon: +49571 887-0 | Fax: +49571 887-169
E-Mail: info.de@wago.com | Web: www.wago.com















Haben Sie Fragen zu unseren Produkten?
Wir stehen Ihnen telefonisch unter +49 (571) 887-44222 gern zur Verfügung.

	WMB-Inline; für Smart Printer; 2300 Stück auf Rolle; unbedruckt; aufrastbar; weiß	www.wago.com/2009-113
	Art-Nr.: 2009-113/000-002 WMB-Inline; für Smart Printer; 2300 Stück auf Rolle; unbedruckt; aufrastbar; gelb	www.wago.com/2009-113/000-002
	Art-Nr.: 2009-113/000-005 WMB-Inline; für Smart Printer; 2300 Stück auf Rolle; unbedruckt; aufrastbar; rot	www.wago.com/2009-113/000-005
	Art-Nr.: 2009-113/000-006 WMB-Inline; für Smart Printer; 2300 Stück auf Rolle; unbedruckt; aufrastbar; blau	www.wago.com/2009-113/000-006
	Art-Nr.: 2009-113/000-007 WMB-Inline; für Smart Printer; 2300 Stück auf Rolle; unbedruckt; aufrastbar; grau	www.wago.com/2009-113/000-007
	Art-Nr.: 2009-113/000-012 WMB-Inline; für Smart Printer; 2300 Stück auf Rolle; unbedruckt; aufrastbar; orange	www.wago.com/2009-113/000-012
	Art-Nr.: 2009-113/000-017 WMB-Inline; für Smart Printer; 2300 Stück auf Rolle; unbedruckt; aufrastbar; hellgrün	www.wago.com/2009-113/000-017
	Art-Nr.: 2009-113/000-023 WMB-Inline; für Smart Printer; 2300 Stück auf Rolle; unbedruckt; aufrastbar; grün	www.wago.com/2009-113/000-023
	Art-Nr.: 2009-113/000-024 WMB-Inline; für Smart Printer; 2300 Stück auf Rolle; unbedruckt; aufrastbar; violett	www.wago.com/2009-113/000-024
	Art-Nr.: 2009-191 Gruppenschildträger	www.wago.com/2009-191
	Art-Nr.: 793-3501 WMB-Beschriftungskarte; als Karte; unbedruckt; aufrastbar; weiß	www.wago.com/793-3501
Brücker		
	Art-Nr.: 2000-402 Kammbrücker; isoliert; 2-fach; Nennstrom 14 A; lichtgrau	www.wago.com/2000-402
	Art-Nr.: 2000-402/000-005 Kammbrücker; isoliert; 2-fach; Nennstrom 14 A; rot	www.wago.com/2000-402/000-005
	Art-Nr.: 2000-402/000-006 Kammbrücker; isoliert; 2-fach; Nennstrom 14 A; blau	www.wago.com/2000-402/000-006

Änderungen vorbehalten. Bitte beachten Sie auch die weitere Produktdokumentation!

	Art-Nr.: 2000-402/000-018 Kammbrücker; isoliert; 2-fach; Nennstrom 14 A; gelbgrün	www.wago.com/2000-402/000-018
	Art-Nr.: 2000-403 Kammbrücker; isoliert; 3-fach; Nennstrom 14 A; lichtgrau	www.wago.com/2000-403
	Art-Nr.: 2000-403/000-005 Kammbrücker; isoliert; 3-fach; Nennstrom 14 A; rot	www.wago.com/2000-403/000-005
	Art-Nr.: 2000-403/000-006 Kammbrücker; isoliert; 3-fach; Nennstrom 14 A; blau	www.wago.com/2000-403/000-006
	Art-Nr.: 2000-404 Kammbrücker; isoliert; 4-fach; Nennstrom 14 A; lichtgrau	www.wago.com/2000-404
	Art-Nr.: 2000-404/000-005 Kammbrücker; isoliert; 4-fach; Nennstrom 14 A; rot	www.wago.com/2000-404/000-005
	Art-Nr.: 2000-404/000-006 Kammbrücker; isoliert; 4-fach; Nennstrom 14 A; blau	www.wago.com/2000-404/000-006
	Art-Nr.: 2000-405 Kammbrücker; isoliert; 5-fach; Nennstrom 14 A; lichtgrau	www.wago.com/2000-405
	Art-Nr.: 2000-405/000-005 Kammbrücker; isoliert; 5-fach; Nennstrom 14 A; rot	www.wago.com/2000-405/000-005
	Art-Nr.: 2000-405/000-006 Kammbrücker; isoliert; 5-fach; Nennstrom 14 A; blau	www.wago.com/2000-405/000-006
	Art-Nr.: 2000-405/011-000 Sternbrücker; isoliert; 3-fach (1-3-5); IN = IN Klemme; lichtgrau	www.wago.com/2000-405/011-000
	Art-Nr.: 2000-406 Kammbrücker; isoliert; 6-fach; Nennstrom 14 A; lichtgrau	www.wago.com/2000-406
	Art-Nr.: 2000-406/000-005 Kammbrücker; isoliert; 6-fach; Nennstrom 14 A; rot	www.wago.com/2000-406/000-005
	Art-Nr.: 2000-406/000-006 Kammbrücker; isoliert; 6-fach; Nennstrom 14 A; blau	www.wago.com/2000-406/000-006
	Art-Nr.: 2000-406/020-000 Dreieckbrücker; isoliert; 1-2 3-4 5-6; IN = IN Klemme; lichtgrau	www.wago.com/2000-406/020-000


















Änderungen vorbehalten. Bitte beachten Sie auch die weitere Produktdokumentation!

	Art-Nr.: 2000-407 Kammbrücker; isoliert; 7-fach; Nennstrom 14 A; lichtgrau	www.wago.com/2000-407
	Art-Nr.: 2000-407/000-005 Kammbrücker; isoliert; 7-fach; Nennstrom 14 A; rot	www.wago.com/2000-407/000-005
	Art-Nr.: 2000-407/000-006 Kammbrücker; isoliert; 7-fach; Nennstrom 14 A; blau	www.wago.com/2000-407/000-006
	Art-Nr.: 2000-408 Kammbrücker; isoliert; 8-fach; Nennstrom 14 A; lichtgrau	www.wago.com/2000-408
	Art-Nr.: 2000-408/000-005 Kammbrücker; isoliert; 8-fach; Nennstrom 14 A; rot	www.wago.com/2000-408/000-005
	Art-Nr.: 2000-408/000-006 Kammbrücker; isoliert; 8-fach; Nennstrom 14 A; blau	www.wago.com/2000-408/000-006
	Art-Nr.: 2000-409 Kammbrücker; isoliert; 9-fach; Nennstrom 14 A; lichtgrau	www.wago.com/2000-409
	Art-Nr.: 2000-409/000-005 Kammbrücker; isoliert; 9-fach; Nennstrom 14 A; rot	www.wago.com/2000-409/000-005
	Art-Nr.: 2000-409/000-006 Kammbrücker; isoliert; 9-fach; Nennstrom 14 A; blau	www.wago.com/2000-409/000-006
	Art-Nr.: 2000-410 Kammbrücker; isoliert; 10-fach; Nennstrom 14 A; lichtgrau	www.wago.com/2000-410
	Art-Nr.: 2000-410/000-005 Kammbrücker; isoliert; 10-fach; Nennstrom 14 A; rot	www.wago.com/2000-410/000-005
	Art-Nr.: 2000-410/000-006 Kammbrücker; isoliert; 10-fach; Nennstrom 14 A; blau	www.wago.com/2000-410/000-006
	Art-Nr.: 2000-433 Kammbrücker; isoliert; von 1 auf 3; Nennstrom 14 A; lichtgrau	www.wago.com/2000-433
	Art-Nr.: 2000-433/000-005 Kammbrücker; isoliert; von 1 auf 3; Nennstrom 14 A; rot	www.wago.com/2000-433/000-005
















Änderungen vorbehalten. Bitte beachten Sie auch die weitere Produktdokumentation!

WAGO Kontakttechnik GmbH & Co. KG
 Hansastr. 27
 32423 Minden
 Telefon: +49571 887-0 | Fax: +49571 887-169
 E-Mail: info.de@wago.com | Web: www.wago.com





Haben Sie Fragen zu unseren Produkten?
 Wir stehen Ihnen telefonisch unter +49 (571) 887-44222 gern zur Verfügung.

	Art-Nr.: 2000-433/000-006 Kammbrücke; isoliert; von 1 auf 3; Nennstrom 14 A; blau	www.wago.com/2000-433/000-006
	Art-Nr.: 2000-434 Kammbrücke; isoliert; von 1 auf 4; Nennstrom 14 A; lichtgrau	www.wago.com/2000-434
	Art-Nr.: 2000-435 Kammbrücke; isoliert; von 1 auf 5; Nennstrom 14 A; lichtgrau	www.wago.com/2000-435
	Art-Nr.: 2000-436 Kammbrücke; isoliert; von 1 auf 6; Nennstrom 14 A; lichtgrau	www.wago.com/2000-436
	Art-Nr.: 2000-437 Kammbrücke; isoliert; von 1 auf 7; Nennstrom 14 A; lichtgrau	www.wago.com/2000-437
	Art-Nr.: 2000-438 Kammbrücke; isoliert; von 1 auf 8; Nennstrom 14 A; lichtgrau	www.wago.com/2000-438
	Art-Nr.: 2000-439 Kammbrücke; isoliert; von 1 auf 9; Nennstrom 14 A; lichtgrau	www.wago.com/2000-439
	Art-Nr.: 2000-440 Kammbrücke; isoliert; von 1 auf 10; Nennstrom 14 A; lichtgrau	www.wago.com/2000-440
	Art-Nr.: 210-103 Drahtkettenbrücke; isoliert; 50 Anschlüsse; schwarz	www.wago.com/210-103
	Art-Nr.: 210-123 Drahtkettenbrücke; isoliert; 50 Anschlüsse	www.wago.com/210-123
Steckbarer Leitungsbrücker		
	Art-Nr.: 2009-402 Steckbarer Leitungsbrücker; isoliert; L = 60 mm; Leitungsquerschnitt 0,75 mm ² ; passend zu Reihenklemmen der Serien 2000 und 2020; grau	www.wago.com/2009-402
	Art-Nr.: 2009-404 Steckbarer Leitungsbrücker; isoliert; L = 110 mm; Leitungsquerschnitt 0,75 mm ² ; passend zu Reihenklemmen der Serien 2000 und 2020; grau	www.wago.com/2009-404
	Art-Nr.: 2009-406 Steckbarer Leitungsbrücker; isoliert; L = 250 mm; Leitungsquerschnitt 0,75 mm ² ; passend zu Reihenklemmen der Serien 2000 und 2020; grau	www.wago.com/2009-406
Prüfen und Messen		
	Art-Nr.: 2000-510 TOPJOB®S-L-Prüfsteckermodul; anreihbar; für Brückerschlitze; 1,00 mm ² ; grau	www.wago.com/2000-510
	Art-Nr.: 2000-552 Modularer TOPJOB®S-Steckverbinder; anreihbar; für Brückerschlitze; 2-polig; 1,00 mm ² ; grau	www.wago.com/2000-552
	Art-Nr.: 2000-553 Modularer TOPJOB®S-Steckverbinder; anreihbar; für Brückerschlitze; 3-polig; 1,00 mm ² ; grau	www.wago.com/2000-553
	Art-Nr.: 2000-554 Modularer TOPJOB®S-Steckverbinder; anreihbar; für Brückerschlitze; 4-polig; 1,00 mm ² ; grau	www.wago.com/2000-554

Änderungen vorbehalten. Bitte beachten Sie auch die weitere Produktdokumentation!

	Art-Nr.: 2000-555 Modularer TOPJOB®S-Steckverbinder; anreihbar; für Brückerschlitze; 5-polig; 1,00 mm ² ; grau	www.wago.com/2000-555
	Art-Nr.: 2000-556 Modularer TOPJOB®S-Steckverbinder; anreihbar; für Brückerschlitze; 6-polig; 1,00 mm ² ; grau	www.wago.com/2000-556
	Art-Nr.: 2000-557 Modularer TOPJOB®S-Steckverbinder; anreihbar; für Brückerschlitze; 7-polig; 1,00 mm ² ; grau	www.wago.com/2000-557
	Art-Nr.: 2000-558 Modularer TOPJOB®S-Steckverbinder; anreihbar; für Brückerschlitze; 8-polig; 1,00 mm ² ; grau	www.wago.com/2000-558
	Art-Nr.: 2000-559 Modularer TOPJOB®S-Steckverbinder; anreihbar; für Brückerschlitze; 9-polig; 1,00 mm ² ; grau	www.wago.com/2000-559
	Art-Nr.: 2000-560 Modularer TOPJOB®S-Steckverbinder; anreihbar; für Brückerschlitze; 10-polig; 1,00 mm ² ; grau	www.wago.com/2000-560
	Art-Nr.: 2009-174 Prüfadapter; für Prüfstecker Ø 4 mm; zur Prüfung von TOPJOB®S-Reihenklennen; grau	www.wago.com/2009-174
	Art-Nr.: 2009-182 Prüfabgriff; für max. 2,5 mm ² ; für den werkzeuglosen Anschluss individueller Prüflösungen von 0,08 mm - 2,5 mm; grau	www.wago.com/2009-182
	Art-Nr.: 210-136 Prüfstecker; Ø 2 mm; mit 500mm-Leitung; rot	www.wago.com/210-136
	Art-Nr.: 210-137 Prüfstecker; Ø 2,3 mm; mit 500mm-Leitung; gelb	www.wago.com/210-137
Werkzeug		
	Art-Nr.: 210-647 Betätigungswerkzeug; Klinge 2,5 x 0,4 mm; mit teilisoliertem Schaft	www.wago.com/210-647
	Art-Nr.: 210-648 Betätigungswerkzeug; Klinge 2,5 x 0,4 mm; mit teilisoliertem Schaft; abgewinkelt; kurz	www.wago.com/210-648
	Art-Nr.: 210-719 Betätigungswerkzeug; Klinge 2,5 x 0,4 mm; mit teilisoliertem Schaft	www.wago.com/210-719
Tragschiene		
	Art-Nr.: 210-112 Stahltragschiene; 35 x 7,5 mm; 1 mm dick; 2 m lang; gelocht; entsprechend EN 60715; Lochbreite 25 mm; Lochabstand 36 mm	www.wago.com/210-112
	Art-Nr.: 210-113 Stahltragschiene; 35 x 7,5 mm; 1 mm dick; 2 m lang; ungelocht; entsprechend EN 60715	www.wago.com/210-113
	Art-Nr.: 210-114 Stahltragschiene; 35 x 15 mm; 1,5 mm dick; 2 m lang; ungelocht; ähnlich EN 60715	www.wago.com/210-114
	Art-Nr.: 210-115 Stahltragschiene; 35 x 7,5 mm; 1 mm dick; 2 m lang; gelocht; entsprechend EN 60715; Lochbreite 18 mm; Lochabstand 25 mm	www.wago.com/210-115

Änderungen vorbehalten. Bitte beachten Sie auch die weitere Produktdokumentation!

	Art-Nr.: 210-118 Stahltragschiene; 35 x 15 mm; 2,3 mm dick; 2 m lang; ungelocht; entsprechend EN 60715	www.wago.com/210-118
	Art-Nr.: 210-196 Aluminiumtragschiene; 35 x 8,2 mm; 1,6 mm dick; 2 m lang; ungelocht; ähnlich EN 60715; silberfarben	www.wago.com/210-196
	Art-Nr.: 210-197 Stahltragschiene; 35 x 15 mm; 1,5 mm dick; 2 m lang; gelocht; ähnlich EN 60715	www.wago.com/210-197
	Art-Nr.: 210-198 Kupfertragschiene; 35 x 15 mm; 2,3 mm dick; 2 m lang; ungelocht; entsprechend EN 60715; kupferfarben	www.wago.com/210-198

Downloads

Dokumentation

Ausschreibungstext

2000-5372 GAEB docx - Datei	07-Aug-2018	docx 15,3 kB	Download
--------------------------------	-------------	-----------------	----------

2000-5372 GAEB X81 - Datei	19-Feb-2019	xml 4,0 kB	Download
-------------------------------	-------------	---------------	----------

Weitere Informationen

Technische Erläuterungen	03-Apr-2019	pdf 2,1 MB	Download
--------------------------	-------------	---------------	----------

CAD/CAE-Daten

CAD Daten

2D/3D Modelle 2000-5372	URL	Download
-------------------------	-----	----------

CAE Daten

EPLAN Data Portal 2000-5372	URL	Download
-----------------------------	-----	----------


Handhabungshinweise

Leiter anschließen

Änderungen vorbehalten. Bitte beachten Sie auch die weitere Produktdokumentation!



WAGO Kontakttechnik GmbH & Co. KG
Hansastr. 27
32423 Minden
Telefon: +49571 887-0 | Fax: +49571 887-169
E-Mail: info.de@wago.com | Web: www.wago.com

Haben Sie Fragen zu unseren Produkten?
Wir stehen Ihnen telefonisch unter +49 (571) 887-44222 gern zur Verfügung.



Alle Leiterarten auf einen Blick

Brücken



Brücken: Signalebene




Brücken der Signalebene mit Kammbrücken (Serie 2000); Ausführungen mit einer LED nur in einer Brückerspur brückbar!

TOPJOB®S-Prüfadapter in allen Brückerspuren verwendbar!

Oberste Etage: zwei voneinander getrennte Signaldurchgänge

Brücken

Änderungen vorbehalten. Bitte beachten Sie auch die weitere Produktdokumentation!



Brücken: Potentialebene

Brücken der Potentialebenen mit Kambrückern der Serie 2000



Brücken: Potentialebene

Endloses Brücken in den Potentialebenen mit Kambrückern gerader Polzahlen (Serie 2000)

Potentialebenen: zwei

Brückungsmöglichkeiten nebeneinander in einer Stromschiene

Brücken





Brücken von PE

Bei Initiatoren-/Aktorenklemmen ohne PE-Kontaktierung zur Tragschiene kann die PE-Verbindung über die Brückung zur Klemme mit PE-Fuß erfolgen.

Farbige Kambrücker kommen z. B. bei Initiatorenklemmen zum Einsatz.

Prüfen


Änderungen vorbehalten. Bitte beachten Sie auch die weitere Produktdokumentation!



Prüfen mit Prüfabgriff (2009-182) (bis max. 42 V)

Prüfen mit Prüfabgriff (2009-174) (bis max. 42 V)

Anwendung




Einspeisung

Konturengleiche, orangefarbene
Einspeiseklemme mit Einspeisemöglichkeit
von Steuerschrankseite und Sensorseite aus

Änderungen vorbehalten. Bitte beachten Sie auch die weitere Produktdokumentation!

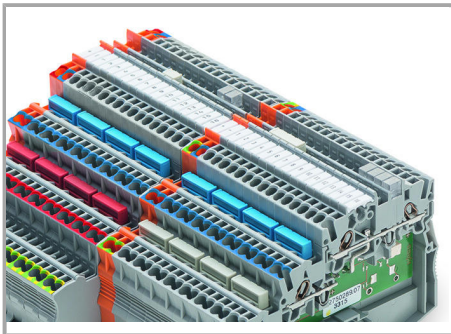
WAGO Kontakttechnik GmbH & Co. KG
Hansastr. 27
32423 Minden
Telefon: +49571 887-0 | Fax: +49571 887-169
E-Mail: info.de@wago.com | Web: www.wago.com

Haben Sie Fragen zu unseren Produkten?
Wir stehen Ihnen telefonisch unter +49 (571) 887-44222 gern zur
Verfügung.




Klemmenblock mit 4-Leiter-Initiatoren- und 3-Leiter-Aktorenklemmen

Beschriften



Beschriftung

WMB-Beschriftungsschilder 3,5 mm (793-35xx), oben oder seitlich beschriftbar, zusätzliche Beschriftungsmöglichkeit über Beschriftungsadapter



Beschriftung

Beschriftungsstreifen (2009-110), oben oder seitlich beschriftbar

Produktfamilie

TOPJOB® S

TOPJOB® S: Das breite und flexible Produktprogramm an Reihenklammen bietet in diversen Industrieenanwendungen und in der modernen Gebäudeinstallation mehr als nur eine sichere elektrische Verbindung.

[Alle Produkte der Familie anzeigen](#)

Änderungen vorbehalten. Bitte beachten Sie auch die weitere Produktdokumentation!

WAGO Kontakttechnik GmbH & Co. KG
Hansastr. 27
32423 Minden
Telefon: +49571 887-0 | Fax: +49571 887-169
E-Mail: info.de@wago.com | Web: www.wago.com

Haben Sie Fragen zu unseren Produkten?
Wir stehen Ihnen telefonisch unter +49 (571) 887-44222 gern zur Verfügung.