

Artikelbeschreibung

Sicherheitshinweis 1:

Steckverbinder ohne Schaltleistung sind gemäß EN 61984 für das last- und spannungsfreie Stecken und Trennen geeignet.

Sicherheitshinweis 2:

Achtung: Nach jeder Federleiste ist bei den Basisklemmen eine entsprechende Abschlussplatte zu setzen.

Änderungen vorbehalten. Bitte beachten Sie auch die weitere Produktdokumentation!

WAGO Kontakttechnik GmbH & Co. KG
Hansastr. 27
32423 Minden
Telefon: +49571 887-0 | Fax: +49571 887-169
E-Mail: info.de@wago.com | Web: www.wago.com

Haben Sie Fragen zu unseren Produkten?
Wir stehen Ihnen telefonisch unter +49 (571) 887-44222 gern zur Verfügung.

Daten

Elektrische Daten

Bemessungsdaten gemäß IEC/EN 60664-1

Bemessungsdaten gemäß	IEC/EN 61984
Bemessungsspannung (III / 3)	500 V
Bemessungsstoßspannung (III / 3)	6 kV
Bemessungsstrom	13,5 A
Legende Bemessungsdaten	(III / 3) \triangleq Überspannungskategorie III / Verschmutzungsgrad 3

Bemessungsdaten gemäß UL 1059

Bemessungsspannung UL (Use Group B)	300 V
Bemessungsstrom UL (Use Group B)	15 A
Bemessungsspannung UL (Use Group C)	300 V
Bemessungsstrom UL (Use Group C)	15 A
Bemessungsspannung UL (Use Group D)	300 V
Bemessungsstrom UL (Use Group D)	15 A

Anschlussdaten

Anschlusstechnik	Push-in CAGE CLAMP®
Betätigungsart	Betätigungswerkzeug Push-in
Anschließbare Leiterwerkstoffe	Kupfer
Nennquerschnitt	1 mm ²
Eindrähtiger Leiter	0,14 ... 1,5 mm ² / 24 ... 16 AWG
Eindrähtiger Leiter; direkt steckbar	0,5 ... 1,5 mm ² / 20 ... 16 AWG
Feindrähtiger Leiter	0,14 ... 1,5 mm ² / 24 ... 16 AWG
Feindrähtiger Leiter; mit Aderendhülse mit Kunststoffkragen	0,5 ... 0,75 mm ² / 20 ... 18 AWG
Feindrähtiger Leiter; mit Aderendhülse, direkt steckbar	0,5 ... 0,75 mm ² / 20 ... 18 AWG
Abisolierlänge	9 ... 11 mm / 0.35 ... 0.43 inch
Polzahl	7
Gesamte Anzahl der Klemmstellen	7
Gesamte Anzahl der Potentiale	7
Verdrahtungsart	Frontverdrahtung
Hinweis (Leiterquerschnitt)	Je nach Beschaffenheit des Leiters kann auch ein Leiter geringeren Querschnitts direkt steckbar sein.

Änderungen vorbehalten. Bitte beachten Sie auch die weitere Produktdokumentation!

WAGO Kontakttechnik GmbH & Co. KG
Hansastr. 27
32423 Minden
Telefon: +49571 887-0 | Fax: +49571 887-169
E-Mail: info.de@wago.com | Web: www.wago.com

Haben Sie Fragen zu unseren Produkten?
Wir stehen Ihnen telefonisch unter +49 (571) 887-44222 gern zur Verfügung.

Geometrische Daten

Breite	25,2 mm / 0.992 inch
Höhe	40,5 mm / 1.594 inch
Tiefe	22,4 mm / 0.882 inch
Modulbreite	3,5 mm / 0.138 inch

Mechanische Daten

Beschriftungsebene	Seitliche Beschriftung
--------------------	------------------------

Steckverbindung

Kontaktausführung im Steckverbinderbereich	Federleiste/Buchse
Steckverbinder Anschlusstyp	für Leiter

Werkstoffdaten


Farbe	gr-ge/grau
Isolierwerkstoff	Polyamid 66 (PA 66)
Brandlast	0,286 MJ
Gewicht	16,2 g

Kaufmännische Daten

Produktgruppe	18 (X-COM-System)
eCl@ss 10.0	27-14-11-06
eCl@ss 9.0	27-14-11-06
ETIM 7.0	EC001284
ETIM 6.0	EC001284
Verpackungsart	Karton
Ursprungsland	DE
GTIN	4050821026983
Zolltarifnummer	85366990990

Zulassungen / Zertifikate

Länderspezifische Zulassungen









Logo	Zulassung	Norm	Zertifikatsname
	CSA DEKRA Certification B.V.	C22.2 No. 158	2516073

Änderungen vorbehalten. Bitte beachten Sie auch die weitere Produktdokumentation!

Systemgegenstück

Passende Produkte














Beschriftungsmaterial

	Art-Nr.: 2009-110 Beschriftungsstreifen; auf Rolle; nicht dehnbar; unbedruckt; aufrastbar; weiß	www.wago.com/2009-110
	Art-Nr.: 2009-113 WMB-Inline; für Smart Printer; 2300 Stück auf Rolle; unbedruckt; aufrastbar; weiß	www.wago.com/2009-113
	Art-Nr.: 2009-113/000-002 WMB-Inline; für Smart Printer; 2300 Stück auf Rolle; unbedruckt; aufrastbar; gelb	www.wago.com/2009-113/000-002
	Art-Nr.: 2009-113/000-005 WMB-Inline; für Smart Printer; 2300 Stück auf Rolle; unbedruckt; aufrastbar; rot	www.wago.com/2009-113/000-005
	Art-Nr.: 2009-113/000-006 WMB-Inline; für Smart Printer; 2300 Stück auf Rolle; unbedruckt; aufrastbar; blau	www.wago.com/2009-113/000-006
	Art-Nr.: 2009-113/000-007 WMB-Inline; für Smart Printer; 2300 Stück auf Rolle; unbedruckt; aufrastbar; grau	www.wago.com/2009-113/000-007
	Art-Nr.: 2009-113/000-012 WMB-Inline; für Smart Printer; 2300 Stück auf Rolle; unbedruckt; aufrastbar; orange	www.wago.com/2009-113/000-012
	Art-Nr.: 2009-113/000-017 WMB-Inline; für Smart Printer; 2300 Stück auf Rolle; unbedruckt; aufrastbar; hellgrün	www.wago.com/2009-113/000-017
	Art-Nr.: 2009-113/000-023 WMB-Inline; für Smart Printer; 2300 Stück auf Rolle; unbedruckt; aufrastbar; grün	www.wago.com/2009-113/000-023
	Art-Nr.: 2009-113/000-024 WMB-Inline; für Smart Printer; 2300 Stück auf Rolle; unbedruckt; aufrastbar; violett	www.wago.com/2009-113/000-024

Änderungen vorbehalten. Bitte beachten Sie auch die weitere Produktdokumentation!

WAGO Kontakttechnik GmbH & Co. KG
Hansastr. 27
32423 Minden
Telefon: +49571 887-0 | Fax: +49571 887-169
E-Mail: info.de@wago.com | Web: www.wago.com

Haben Sie Fragen zu unseren Produkten?
Wir stehen Ihnen telefonisch unter +49 (571) 887-44222 gern zur Verfügung.

	Art-Nr.: 210-831 Beschriftungsstreifen; auf Rolle; 2,3 mm breit; unbedruckt; Selbstklebend; weiß	www.wago.com/210-831
	Art-Nr.: 210-832 Beschriftungsstreifen; auf Rolle; 3 mm breit; unbedruckt; Selbstklebend; weiß	www.wago.com/210-832
	Art-Nr.: 210-833 Beschriftungsstreifen; auf Rolle; 6 mm breit; unbedruckt; Selbstklebend; weiß	www.wago.com/210-833
	Art-Nr.: 210-834 Beschriftungsstreifen; auf Rolle; 5 mm breit; unbedruckt; Selbstklebend; weiß	www.wago.com/210-834
	Art-Nr.: 793-3501 WMB-Beschriftungskarte; als Karte; unbedruckt; aufrastbar; weiß	www.wago.com/793-3501
Warnabdeckung		
	Art-Nr.: 2000-115 Warnabdeckung; mit schwarzem Blitzpfeil; für 5 Klemmen; gelb	www.wago.com/2000-115
Aderendhülse		
	Art-Nr.: 216-241 Aderendhülse; Hülse für 0,5 mm ² / AWG 20; mit Kunststoffkragen; galvanisch verzinkt; Elektrolytkupfer; gasdicht aufgedrimpt; gemäß DIN 46228, Teil 4/09.90; weiß	www.wago.com/216-241
	Art-Nr.: 216-242 Aderendhülse; Hülse für 0,75 mm ² / AWG 18; mit Kunststoffkragen; galvanisch verzinkt; Elektrolytkupfer; gasdicht aufgedrimpt; gemäß DIN 46228, Teil 4/09.90; grau	www.wago.com/216-242
	Art-Nr.: 216-243 Aderendhülse; Hülse für 1 mm ² / AWG 18; mit Kunststoffkragen; galvanisch verzinkt; Elektrolytkupfer; gasdicht aufgedrimpt; gemäß DIN 46228, Teil 4/09.90; rot	www.wago.com/216-243
Verriegelung		
	Art-Nr.: 2022-141 Verriegelungsklinke; anrastbar an 1-Leiter-Federleisten; für 1-polige Federleisten; grau	www.wago.com/2022-141
	Art-Nr.: 2022-142 Verriegelungsklinke; anrastbar an 1-Leiter-Federleisten; für 1-polige Federleisten; orange	www.wago.com/2022-142
	Art-Nr.: 2022-151 Verriegelungsklinke; anrastbar an 1-Leiter-Federleisten; ab 2-polige Federleisten; grau	www.wago.com/2022-151
	Art-Nr.: 2022-152 Verriegelungsklinke; anrastbar an 1-Leiter-Federleisten; ab 2-polige Federleisten; orange	www.wago.com/2022-152
Werkzeug		
	Art-Nr.: 210-647 Betätigungswerkzeug; Klinge 2,5 x 0,4 mm; mit teilsoliertem Schaft	www.wago.com/210-647
	Art-Nr.: 210-648 Betätigungswerkzeug; Klinge 2,5 x 0,4 mm; mit teilsoliertem Schaft; abgewinkelt; kurz	www.wago.com/210-648
	Art-Nr.: 210-719 Betätigungswerkzeug; Klinge 2,5 x 0,4 mm; mit teilsoliertem Schaft	www.wago.com/210-719

Änderungen vorbehalten. Bitte beachten Sie auch die weitere Produktdokumentation!

Zugentlastung



Art-Nr.: 734-329
Zugentlastungsplatte; grau

www.wago.com/734-329

Downloads

Dokumentation

Ausschreibungstext

2020-107/000-037 GAEB docx - Datei	Aug 6, 2018	docx 15,6 kB	Download
---------------------------------------	-------------	-----------------	----------

2020-107/000-037 GAEB X81 - Datei	Feb 19, 2019	xml 4,1 kB	Download
--------------------------------------	--------------	---------------	----------

Weitere Informationen

Technische Erläuterungen	Apr 3, 2019	pdf 2,1 MB	Download
--------------------------	-------------	---------------	----------

CAD/CAE-Daten

CAD Daten

2D/3D Modelle 2020-107/000-037	URL	Download
--------------------------------	-----	----------

CAE Daten

EPLAN Data Portal 2020-107/000-037	URL	Download
------------------------------------	-----	----------

WSCAD Universe 2020-107/000-037	URL	Download
---------------------------------	-----	----------


Handhabungshinweise

Kodieren

Änderungen vorbehalten. Bitte beachten Sie auch die weitere Produktdokumentation!

WAGO Kontakttechnik GmbH & Co. KG
Hansastr. 27
32423 Minden
Telefon: +49571 887-0 | Fax: +49571 887-169
E-Mail: info.de@wago.com | Web: www.wago.com

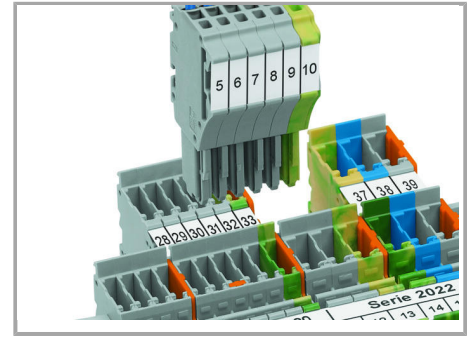
Haben Sie Fragen zu unseren Produkten?
Wir stehen Ihnen telefonisch unter +49 (571) 887-44222 gern zur Verfügung.



Kodierstift in gewünschte Kodieröffnung der Klemme einführen und abdrehen.




Federleiste kodieren, gewünschte Kodiernase mittels geeignetem Werkzeug von der Federleiste abtrennen.

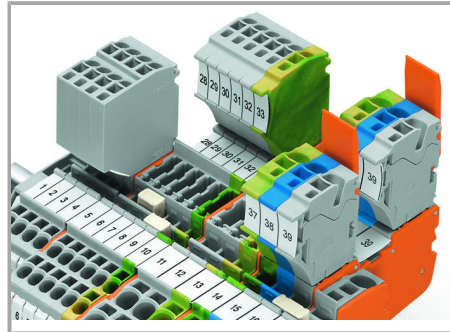


Kodierte Federleiste in Klemmenblock X-COM®S-SYSTEM einführen.

Verriegelung



Verriegelungsklinke an die gewünschte Position schieben.



Federleisten können einzeln verriegelt werden.

Produktfamilie

X-COM S-Mini

Die steckbaren Reihenklemmensysteme X-COM® und X-COM® S sowie X-COM®S-MINI haben ihren Einsatzschwerpunkt im Schaltanlagen- und Steuerungsbau (z. B. in der Bahntechnik). Sie erfüllen die Aufgaben von Reihenklemmen und sind zudem steckbar als auch modular aufbaubar.

[Alle Produkte der Familie anzeigen](#)

Änderungen vorbehalten. Bitte beachten Sie auch die weitere Produktdokumentation!