


Quickstart Guide

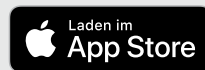
1



OPUS SmartHome Gateway mit Netzteil und Router verbinden

WLAN Router

2




OPUS Config App aus dem App-Store herunterladen

3



A




OPUS SmartHome Gateway QR-Code mit OPUS Config App scannen

4




B

Kompatibles Opus Gerät,
gekennzeichnet durch:

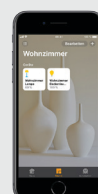


Alle zusätzlichen Geräte: QR Code auf Verpackung scannen

5



Home



Apple Home App aufrufen und einrichten

Ausführliche Gebrauchsanleitung



Zur Steuerung dieses HomeKit-fähigen Geräts, wird iOS 10 oder später benötigt. Das OPUS® SmartHome Gateway ist erforderlich, um OPUS® greenNet Komponenten mit HomeKit-Technologie zu steuern. Weitere Informationen: <http://www.myOPUS.eu/>. Apple, Apple Watch, iPad, iPad Air, iPhone und iPod touch sind eingetragene Warenzeichen von Apple Inc. in den Vereinigten Staaten und anderen Ländern. HomeKit ist eine Marke von Apple Inc. OPUS Software: © Digital Concepts GmbH



www.myOPUS.eu