

# **Gebrauchsanleitung Reed-Kontaktschalter SHT 3010 (Schließerkontakt)**

**Art.-Nr.: 300761**



## HERZLICHEN DANK FÜR IHR VERTRAUEN!

Um eine stets optimale Funktion und Leistungsbereitschaft für das Produkt zu garantieren und um Ihre persönliche Sicherheit zu gewährleisten, haben wir eine Bitte an Sie: Lesen Sie vor Montage und erster Inbetriebnahme diese Gebrauchsanleitung gründlich durch und befolgen Sie vor allen Dingen die Sicherheitshinweise! Die Gebrauchsanleitung ist Bestandteil dieses Produktes. Bewahren Sie diese zum Nachlesen auf!

## LIEFERUMFANG

- 1 Magnetschalter
- 1 Magnet
- 4 Distanzplatten
- 6 Montageschrauben

## SICHERHEITSHINWEISE

### Allgemein

- Bevor Sie das Gerät montieren bzw. in Betrieb nehmen, lesen Sie die Gebrauchsanleitung sorgfältig durch.
- Die Montage muss durch eine qualifizierte Fachkraft erfolgen.
- Verpackungsmaterial ist kein Kinderspielzeug. Halten Sie dieses von Kindern fern.

### Umgebungsbedingungen

Die zur Beurteilung des Produktes herangezogenen Normen legen Grenzwerte für den Einsatz im Wohnbereich, Geschäfts- und Gewerbebereich sowie in Kleinbetrieben fest, wodurch der Einsatz des Erzeugnisses für diese Betriebsumgebung vorgesehen ist:

- Wohngebäude/-flächen wie Häuser, Wohnungen, Zimmer usw. Verkaufsflächen wie Läden, Großmärkte usw.
- Räume von Kleinbetrieben wie Werkstätten, Dienstleistungszentren usw.
- Alle Einsatzorte sind dadurch gekennzeichnet, dass sie an das öffentliche Niederspannungsnetz angeschlossen sind.

## BESTIMMUNGSGEMÄSSE VERWENDUNG

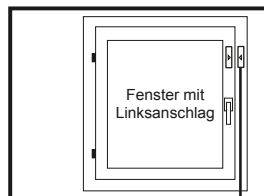
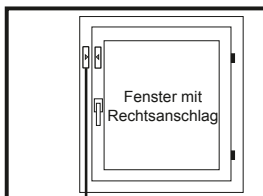
Der Reed-Kontaktschalter SHT 3010 ist ein Schließerkontakt speziell für den Außenbereich, der bei Zusammenführung von Magnet und Magnetschalter durch ein magnetisches Feld geschaltet wird.

## TECHNISCHE DATEN

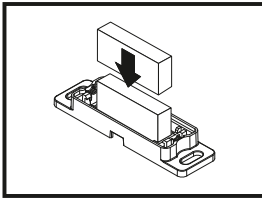
Reedkontakt:	Schließer (NO)
Schaltspannung:	25 V AC / 60V DC
Schaltstrom:	0,5 A
Übergangswiderstand:	hochohmig (offen) / 0,2 Ohm (geschlossen)
Funktionsbereich:	-15°C / +40°C
Schutzart:	IP 44
Kabellänge:	8 m (2-polig)
Magnetschalter (HxBxT):	18x15x55 mm
Magnet (HxBxT):	18x15x55 mm
Distanzplatte (HxBxT):	5x15x55 mm

## MONTAGEANLEITUNG

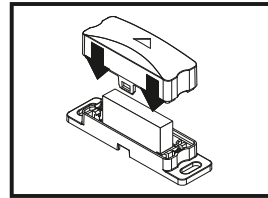
Das Gerät ist für den Außenbereich geeignet!



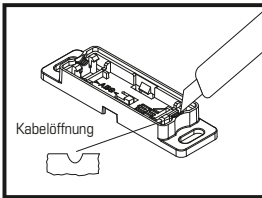
1. Überprüfen Sie genau, wie Sie den Reed-Kontaktschalter am Fenster positionieren wollen. Daraus ergibt sich dann die Anordnung der Gehäusedeckel und der Kabelausführung (Pfeile sollen zueinander stehen).



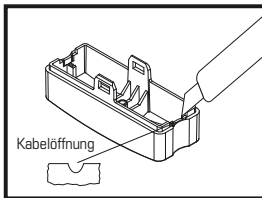
2. Den Magneten haben wir bereits für Sie in seinem Gehäuse verklebt.



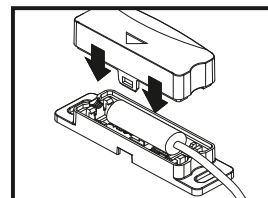
3. Öffnen Sie das Gehäuse bitte nicht. Die Zeichnung veranschaulicht nur die Position des Magneten in seinem Gehäuse. Pfeil links oder rechts hängt von der Montageposition am Fenster ab.



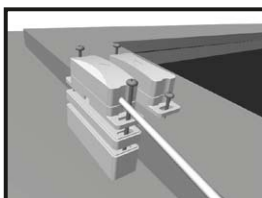
4. Bereiten Sie mit einem Messer die Kabelöffnung am Bodengehäuse für das Steuerkabel vor, indem Sie eine kleine Vertiefung in die Gehäusewand einschneiden.



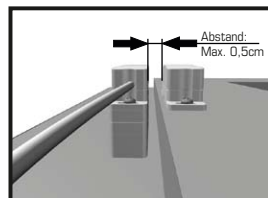
5. Breiten Sie die Öffnung am Gehäusedeckel mit dem Messer vor. Bitte beachten Sie, auf welcher Seite die Öffnung der Oberschale eingeschnitten wird. Dies hängt von der Position des Reed-Kontaktschalters am Fenster ab. Die Kabelöffnung nur so groß schneiden wie nötig, damit das Kabel durch den Gehäusedeckel fixiert wird.



6. Legen Sie den Kontaktschalter auf die Unterschale und und setzen Sie den Gehäusedeckel auf das Bodengehäuse, bis die Laschen einrasten. Pfeil links oder rechts hängt von der Montageposition am Fenster ab.



7. Befestigen Sie Magnet und Schaltkontakt mit den Schrauben an Fenster oder Türe. Die Distanzplatten dienen zum Höhenausgleich für den Magnetschalter.



8. Beachten Sie, dass der Abstand zwischen Magnet und Kontaktschalter nicht größer als 0,5 cm sein darf, da sonst der Reedkontakt nicht schaltet.

## REINIGEN UND PFLEGEN

Vermeiden Sie den Einfluss von Nässe (Spritz- oder Regenwasser), Staub sowie unmittelbare Sonnenbestrahlung auf das Gerät. Reinigen Sie das Gerät nur mit einem trockenen Leinentuch, das bei starken Verschmutzungen leicht angefeuchtet sein kann. Verwenden Sie zur Reinigung keine lösemittelhaltigen Reinigungsmittel.

## ALLGEMEIN

Elektrotechnik Schabus GmbH & Co. KG haftet nicht für Schäden und/oder Verluste jeder Art, wie z.B. Einzel- oder Folgeschäden, die daraus resultieren, dass kein Alarmsignal trotz Wasserstandsänderungen durch den Wassermelder gegeben wird.

## KONFORMITÄTSERKLÄRUNG

Die Konformitätserklärung befindet sich auf unserem Internetshop:  
[www.elektrotechnik-schabus.de](http://www.elektrotechnik-schabus.de)

## GEWÄHRLEISTUNG

Auf Ihr elektronisches Produkt von Elektrotechnik Schabus gewähren wir auf Materialfehler und Qualitätsmängel eine gesetzliche Gewährleistung ab Kaufdatum. Elektrotechnik Schabus repariert oder tauscht Ihr Gerät kostenlos aus, unter den folgenden Voraussetzungen:

- Bei gesetzlicher Gewährleistung muss das Gerät mit folgenden Dokumenten eingeschickt werden: Fehlerbeschreibung, Kaufbeleg sowie Ihre Anschrift und Lieferadresse (Name, Telefonnummer, Straße, Hausnummer, Postleitzahl, Stadt, Land).
- Geräte, die an Elektrotechnik Schabus zurückgeschickt werden, müssen ausreichend verpackt sein. Für Schäden oder Verlust während des Versands übernimmt Elektrotechnik Schabus keinerlei Haftung.
- Das Gerät muss gemäß der Gebrauchsanleitung benutzt worden sein. Elektrotechnik Schabus übernimmt keine Haftung für Schäden, die durch Unfall, Missbrauch, Abänderung oder Nachlässigkeit verursacht wurden.
- Elektrotechnik Schabus übernimmt keine Haftung für Verlust, Schäden oder Ausgaben jeglicher Art, die aus der Benutzung der Geräte oder des Zubehörs resultieren.
- Die Gewährleistung beeinträchtigt nicht Ihre gesetzlichen Rechte als Verbraucher.

## RÜCKSENDUNG

Sollte Ihr Gerät defekt sein, nehmen Sie bitte mit uns Kontakt auf:

Telefon +49 (0) 8036/674979-0  
 Fax +49 (0) 8036/674979-79  
 Email: [info@elektrotechnik-schabus.de](mailto:info@elektrotechnik-schabus.de)

Bitte geben Sie Ihre komplette Anschrift bekannt sowie den Rückgabegrund. Wir werden für Sie kostenfrei (nur innerhalb Deutschland) die Abholung des Pakets veranlassen. Schicken Sie uns in keinem Fall ein unfreies Paket zu, dieses wird bei uns nicht angenommen!

Unberechtigte Retouren, die keinen Reklamationsfall darstellen, werden Ihnen nachträglich belastet.

## UMWELTINFORMATIONEN

Für die Herstellung des von Ihnen gekauften Produkts war die Gewinnung und Nutzung natürlicher Rohstoffe erforderlich. Es kann ggf. gesundheits- und umweltgefährdende Substanzen enthalten.

Zur Vermeidung der Verbreitung dieser Substanzen in Ihrer Umgebung und zur Einsparung natürlicher Ressourcen bitten wir Sie, die entsprechenden Rücknahmesysteme zu nutzen. Dank dieser Systeme können die Materialien Ihres Produkts nach Ablauf seiner Lebensdauer umweltfreundlich wieder verwendet werden.

(WEEE-NR.: 91394868)



Das durchgestrichene Papierkorbsymbol auf dem Produkt erinnert Sie an die Nutzung dieser Systeme.

Wenn Sie weitere Informationen zu Sammlungs-, Wiederverwendungs- und Recyclingsystemen benötigen, wenden Sie sich an die Abfallberatungsstelle Ihrer Stadt. Sie können sich auch an uns wenden, um weitere Informationen zur Umweltverträglichkeit unserer Produkte zu erhalten.