



Bestellbezeichnung

NDS7-30GM50-2E2-0,3M-V1

WIS Übertrager sekundär (RX)

Merkmale

- **Drahtlose Übertragung von Energie und Daten**
- **Übertragungsabstand bis zu 7 mm**
- **2 Kanäle zur Übertragung von Schaltsignalen**
- **12 W Leistungsübertragung**

Funktionsbeschreibung

Der WIS Übertrager sekundär ermöglicht die Übertragung von Schaltsignalen und die Aufnahme und Bereitstellung von Energie drahtlos in Verbindung mit dem WIS Übertrager primär. Bewegungsfreiheit in Bezug auf Rotation, Neigung, Winkel und Ausrichtung erlauben ein breites Anwendungsspektrum. Ein typisches Anwendungsfeld ist die Versorgung und Signalübertragung von Sensoren.

Technische Daten

Allgemeine Daten

Einbau	nicht bündig
Übertragungsabstand	0 ... 7 mm
Übertragungsrichtung	2 Signale von der Sekundärseite zur Primärseite ; Leistung von der Primärseite zur Sekundärseite
Bereitschaftsverzug	160 ms

Eingang

Anzahl/Typ	2 / Digitaleingänge
Eingangstyp	High-aktiv
Eingangssignal	High-Pegel : 8 ... 36 V ; Low-Pegel : -1 ... 5 V
Eingangsspannung	-1 ... 36 V , verpolgeschützt
Eingangsstrom	< 4,5 mA pro Eingang
Signalfrequenz	500 Hz

Ausgang

Anzahl/Typ	1 / Spannungsausgang
Ausgangsspannung	24 V ± 5 %
Übertragungsleistung	Dauerleistung (max. 7 mm Abstand) 12 W
Kurzschlusschutz/Überlast	Kurzschlusschutz , Übertemperaturschutz
Restwelligkeit	≤ 480 mV

Umgebungsbedingungen

Umgebungstemperatur	-20 ... 55 °C (-4 ... 131 °F)
Lagertemperatur	-20 ... 100 °C (-4 ... 212 °F)

Mechanische Daten

Anschlussart	L = 300 mm ± 50 mm Kabel mit Kabeldose , 4-polig
Gehäusematerial	Messing, vernickelt
Stirnfläche	LCP
Schutzart	IP67
Montage	Schraubmontage
Masse	150 g

Allgemeine Informationen

Hinweis	Die Einbaubedingungen sind in einem Extradokument beschrieben. Siehe Internet-Produktseite.
---------	---

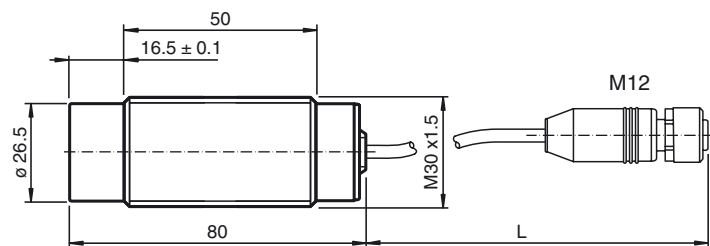
Normen- und Richtlinienkonformität

Richtlinienkonformität	
EMV-Richtlinie 89/336/EWG	nach IEC 61000-4-2 , nach IEC 61000-4-2

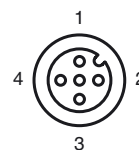
Zulassungen und Zertifikate

CCC-Zulassung	Produkte, deren max. Betriebsspannung ≤36 V ist, sind nicht zulassungspflichtig und daher nicht mit einer CCC-Kennzeichnung versehen.
---------------	---

Abmessungen



Pinout



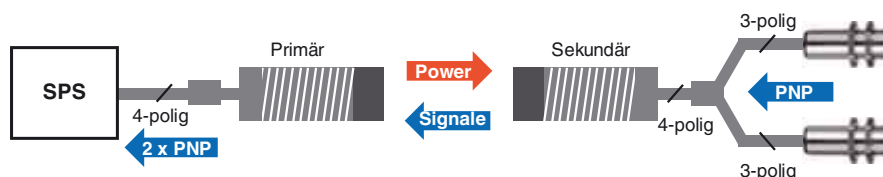
Elektrischer Anschluss

Kabeldose M12, 4-polig	
Pin	Signal
1	+24 VDC
2	Eingang 2
3	GND
4	Eingang 1

Systembeschreibung

Systemübersicht, bestimmungsgemäße Verwendung

Das WIS Übertragungssystem besteht immer aus einem WIS Übertrager primär und einem WIS Übertrager sekundär. Es dient zur Übertragung von Energie und Schaltsignalen (PNP). Für einen sicheren und zuverlässigen Betrieb des Übertragungssystems dürfen nur vom Hersteller vorgesehene Übertrager primär und sekundär kombiniert werden. Der Anschluss von Sensoren am WIS Übertrager sekundär erfolgt mittels weiterer Verbindungstechnik wie z. B. über den Y-Verteiler V1S-T-V1.



Bereitschaftsverzug

Das WIS Übertragungssystem hat nach Einschalten der Spannungsversorgung jeweils einen Bereitschaftsverzug für die Übertragung von Energie und Daten.

Es werden 2 Fälle unterschieden:

- 1) WIS Übertrager primär und WIS Übertrager sekundär stehen sich gegenüber. Der WIS Übertrager primär wird eingeschaltet. Es dauert 160 ms, bis der WIS Übertrager sekundär bereit ist und aktuelle Signale an den WIS Übertrager primär gesendet hat.
- 2) Der WIS Übertrager primär ist eingeschaltet und der WIS Übertrager sekundär fährt in den Übertragungsstand ein. Es dauert 25 ms, bis der WIS Übertrager sekundär bereit ist und aktuelle Signale an den WIS-Übertrager primär gesendet hat.

Der Bereitschaftsverzug von angeschlossenen Sensoren muss hierbei noch berücksichtigt werden.

Verpolschutz der Spannungsversorgung

Bei falscher Polarität der angeschlossenen Spannungsversorgung schaltet sich der WIS Übertrager primär aus.

Kurzschlusschutz für Spannungsausgänge und Ausgangssignale

Das WIS Übertragungssystem schaltet die Spannung und Daten aus, wenn die Spannungsausgänge des WIS Übertragers sekundär oder die Datenausgänge des WIS Übertragers primär überlastet oder kurzgeschlossen werden.

Verpolschutz für Dateneingänge

Die Dateneingänge des WIS Übertragungssystems sind verpolgeschützt.

Übertemperaturschutz

Das WIS Übertragungssystem schaltet sich bei Übertemperatur ab.

Fremdobjektschutz

Wenn ein Metallobjekt zwischen WIS Übertrager primär und sekundär gerät, schaltet sich das WIS Übertragungssystem ab.

Dynamische Kopplung

Die Übertrager des WIS Übertragungssystems sind nicht aufeinander abgestimmt und können beliebig untereinander ausgetauscht werden.

Zubehör

V1S-T-V1

Y-Verteiler, M12-Stecker auf M12-Buchse/Buchse

Veröffentlichungsdatum: 2018-12-12 13:58 Ausgabedatum: 2018-12-12 297854_ger.xml