



Hilfsschalter frontseitig, 3 Ö Strombahn 1 Ö, 1 Ö, 1 Ö für 3RH2 und 3RT2
Ringkabelschuhanschluss .1/.2, .1/.2, .1/.2

| Allgemeine technische Daten | |
|--|--|
| Produkt-Markennamen | SIRIUS |
| Eignung zur Verwendung | Hilfs- und Leistungsschutz |
| Schutzart IP frontseitig | IP00 |
| Umgebungstemperatur | |
| • während Lagerung | -55 ... +80 °C |
| • während Betrieb | -25 ... +60 °C |
| mechanische Lebensdauer (Schaltspiele) typisch | 10 000 000 |
| elektrische Lebensdauer (Schaltspiele) bei AC-15 bei 230 V typisch | 200 000 |
| Kontaktzuverlässigkeit der Hilfskontakte | Eine Fehlschaltung pro 100 Mio. (17 V, 1 mA) |
| Isolationsspannung bei Verschmutzungsgrad 3 bei AC Bemessungswert | 690 V |
| Stoßspannungsfestigkeit Bemessungswert | 6 kV |
| Hilfsstromkreis | |
| Anzahl der Öffner für Hilfskontakte | |
| • unverzögert schaltend | 3 |
| • nacheilend schaltend | 0 |
| Anzahl der Schließer für Hilfskontakte | |
| • unverzögert schaltend | 0 |
| • voreilend schaltend | 0 |
| Betriebsstrom der Hilfskontakte bei AC-12 | |
| • bei 24 V | 10 A |
| • bei 230 V | 10 A |
| • maximal | 10 A |
| Betriebsstrom | |
| • der Hilfskontakte | |
| — bei AC-14 | |
| — bei 125 V | 6 A |
| — bei 250 V | 6 A |
| — bei AC-15 | |
| — bei 24 V | 6 A |
| — bei 230 V | 6 A |
| — bei 400 V | 3 A |
| • bei AC-15 bei 690 V Bemessungswert | 1 A |
| Betriebsstrom | |
| • der Hilfskontakte bei DC-12 | |
| — bei 24 V | 10 A |
| — bei 110 V | 3 A |
| — bei 220 V | 1 A |

| | |
|---|---|
| <ul style="list-style-type: none"> • bei 2 Strombahnen in Reihe bei DC-12 <ul style="list-style-type: none"> — bei 24 V Bemessungswert — bei 60 V Bemessungswert — bei 110 V Bemessungswert — bei 220 V Bemessungswert — bei 440 V Bemessungswert — bei 600 V Bemessungswert • bei 3 Strombahnen in Reihe bei DC-12 <ul style="list-style-type: none"> — bei 24 V Bemessungswert — bei 60 V Bemessungswert — bei 110 V Bemessungswert — bei 220 V Bemessungswert — bei 440 V Bemessungswert — bei 600 V Bemessungswert | 10 A 10 A 4 A 2 A 1,3 A 0,65 A 10 A 10 A 10 A 3,6 A 2,5 A 1,8 A |
| Betriebsstrom | |
| <ul style="list-style-type: none"> • der Hilfskontakte bei DC-13 <ul style="list-style-type: none"> — bei 24 V — bei 60 V — bei 110 V — bei 220 V • bei 2 Strombahnen in Reihe bei DC-13 <ul style="list-style-type: none"> — bei 24 V Bemessungswert — bei 60 V Bemessungswert — bei 110 V Bemessungswert — bei 220 V Bemessungswert — bei 440 V Bemessungswert — bei 600 V Bemessungswert • bei 3 Strombahnen in Reihe bei DC-13 <ul style="list-style-type: none"> — bei 24 V Bemessungswert — bei 60 V Bemessungswert — bei 110 V Bemessungswert — bei 220 V Bemessungswert — bei 440 V Bemessungswert — bei 600 V Bemessungswert | 6 A 2 A 1 A 0,3 A 10 A 3,5 A 1,3 A 0,9 A 0,2 A 0,1 A 10 A 4,7 A 3 A 1,2 A 0,5 A 0,26 A |
| Einbau/ Befestigung/ Abmessungen | |
| Befestigungsart | Schnappbefestigung |
| Breite | 36 mm |
| Höhe | 37,5 mm |
| Tiefe | 43,7 mm |
| Anschlüsse/ Klemmen | |
| Ausführung des elektrischen Anschlusses für Hilfs- und Steuerstromkreis | Ringkabelschuhanschluss |
| Sicherheitsrelevante Kenngrößen | |
| Produktfunktion Spiegelkontakt gemäß IEC 60947-4-1 | Ja |
| • Anmerkung | mit 3RT2 |
| Produktfunktion Zwangsführung gemäß IEC 60947-5-1 | Ja |
| • Anmerkung | mit 3RH2 |
| Approbationen/ Zertifikate | |
| allgemeine Produktzulassung | |



[Bestätigungen](#)



[KC](#)



| | | | |
|--|--|---------------------|--------------------|
| EMV (Elektromagnetische Verträglichkeit) | funktionale Sicherheit/Maschinensicherheit | Prüfbescheinigungen | Marine / Schiffbau |
|--|--|---------------------|--------------------|



[Baumusterprüfbescheinigung](#)

[Typprüfbescheinigung/Werkszeugnis](#)

[spezielle Prüfbescheinigungen](#)



Marine / Schiffbau

Sonstige



[Bestätigungen](#)

Sonstige

Railway



[Typprüfbescheinigung/Werkszeugnis](#)

Weitere Informationen

Information- and Downloadcenter (Kataloge, Broschüren,...)

<https://www.siemens.de/ic10>

Industry Mall (Online-Bestellsystem)

<https://mall.industry.siemens.com/mall/de/de/Catalog/product?mlfb=3RH2911-4HA03>

CAX-Online-Generator

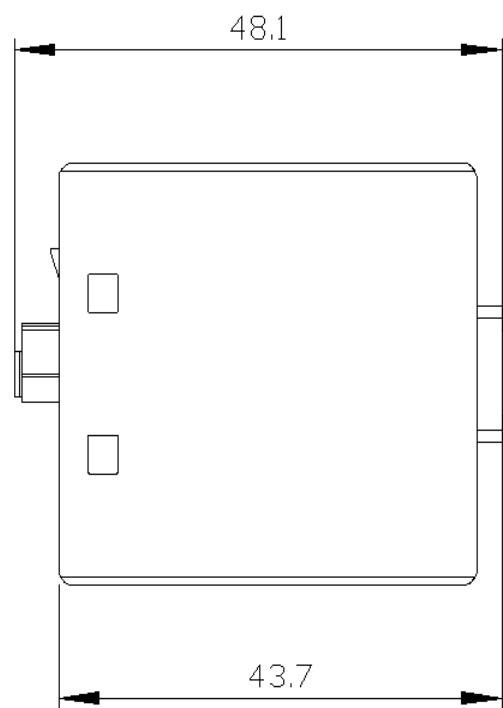
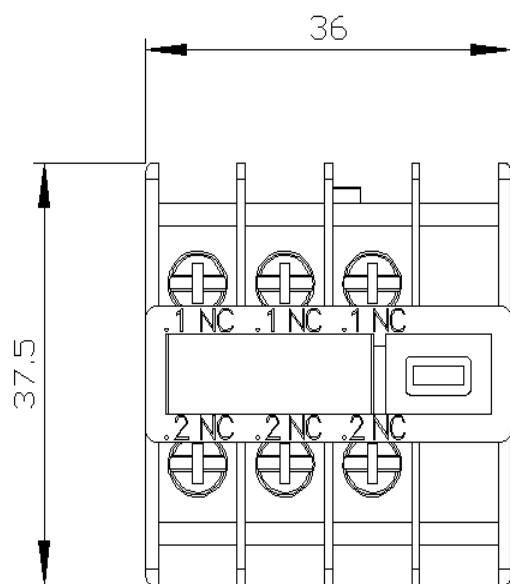
<http://support.automation.siemens.com/WW/CAXorder/default.aspx?lang=de&mlfb=3RH2911-4HA03>

Service&Support (Handbücher, Betriebsanleitungen, Zertifikate, Kennlinien, FAQs,...)

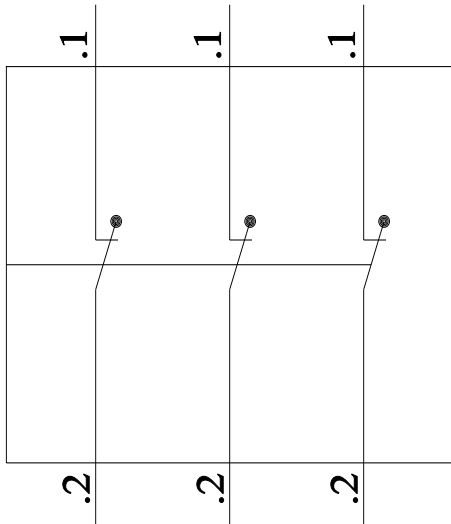
<https://support.industry.siemens.com/cs/ww/de/ps/3RH2911-4HA03>

Bilddatenbank (Produktfotos, 2D-Maßzeichnungen, 3D-Modelle, Geräteschaltpläne, EPLAN Makros, ...)

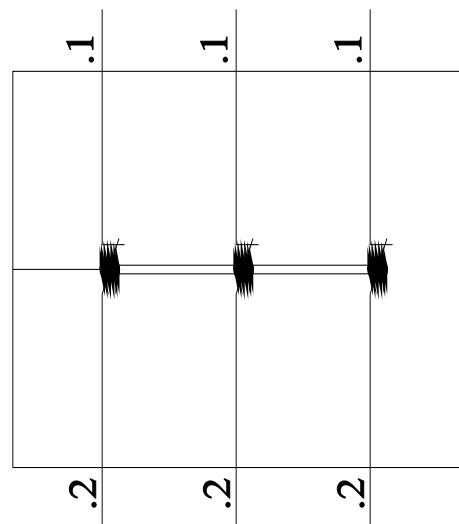
http://www.automation.siemens.com/bilddb/cax_de.aspx?mlfb=3RH2911-4HA03&lang=de



3RT2



3RH2



letzte Änderung:

18.01.2021 