

PRODUKTDATENBLATT

SF BLKH 300 EM 15 W 4000 K BK IP65

SURFACE BULKHEAD 300 EMERGENCY | Robuste Wand- und Deckenleuchte mit IP65 Schutz und integrierter Sicherheitsbeleuchtungsfunktion



ANWENDUNGSGEBIETE

- Sicherheitsbeleuchtung für Rettungswegen
- Antipanik-Beleuchtung
- Gebäude, für die Sicherheitsbeleuchtung von 3 h erforderlich ist
- Direkter Ersatz für Leuchten mit Leuchtstofflampen
- Korridore, Treppenhäuser, Eingangsbereiche
- Passagen, Unterführungen
- Öffentlicher Raum

PRODUKTVORTEILE

- Nahtlose Integration von Leuchten mit Sicherheitsbeleuchtungs-Funktion in die Allgemeinbeleuchtung
- Einfache Verkabelung dank mitgeliefertem, vorverdrahtetem Treiber und Batterie für die Sicherheitsbeleuchtungs-Funktion
- Einfache Prüfung der Sicherheitsbeleuchtungs-Funktion durch integrierte automatische Testfunktion
- Komfortable Visualisierung der Ergebnisse des automatischen Tests mit enthaltener Kontroll-LED
- Betrieb der Sicherheitsbeleuchtungs-Funktion mit langlebiger LiFePO4 Batterie mit 3h Betriebsentladungszeit
- Hohe Lichtausbeute im Normalbetrieb
- 3 Jahre Garantie
- Geeignet für Verwendung in staubigen und feuchten Umgebungen dank hoher Schutzart
- Geeignet für den Einsatz in öffentlichen Bereichen dank hoher IK-Bewertung
- Mehrere Montagemuster für bequeme Installation
- Bis zu 50 % Energieersparnis (verglichen mit Leuchten, die Leuchtstofflampen verwenden)

PRODUKTEIGENSCHAFTEN

- Zertifiziert gemäß Europäischer Normen (EN 60598-1:2015; EN 60598-2-22:2014)



- Leuchte für Allgemeinbeleuchtung und Sicherheitsbeleuchtung geeignet
- Einzelbatterieleuchten
- Sicherheitsbeleuchtungs-Funktion: Batterieentladedauer 3 h
- Funktionstest der Sicherheitsbeleuchtung: automatisch (AT)
- Batterietechnologie: LiFePO4
- Umgebungstemperaturbereich bei Betrieb: 5°...+40° C
- UV-stabilisiertes Polycarbonat (PC)-Gehäuse, PC-Diffusor
- Stoßfestigkeit: IK10
- Steckklemme für werkzeuglosen Anschluss
- Durchverdrahtung möglich
- Schutzart: IP65

TECHNISCHE DATEN

Elektrische Daten

Nennleistung	15,20 W
Betriebsart	Integrierter LED-Treiber
Nennspannung	220...240 V
Netzleistungsfaktor λ	≥0,5
Netzfrequenz	50/60 Hz
Max. Anz. Leucht. an Sicherungsaut. B16 A	94
Max. Anz. Leucht. an Sicherungsaut. C10 A	75
Max. Anz. Leucht. an Sicherungsaut. C16 A	120
Einschaltstrom	4.52 A
Oberschwingungsgehalt	< 10 %
Leistung im Notbetrieb	3.0 W
Nennspannung der Batterie	3.2 V
Leistung im Dauerschaltung	15.20 W
Einschaltstromdauer T_{h50}	50 µs

Daten des Leuchtenvorschaltgeräts

Flimmerarm	Ja
-------------------	----

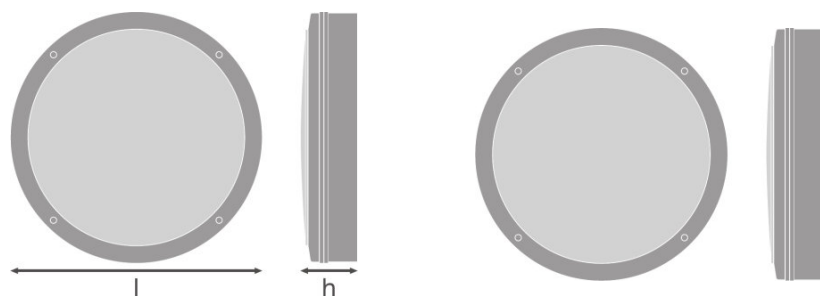
Photometrische Daten

Farbtemperatur	4000 K
Lichtstrom	1400 lm
Lichtausbeute	93 lm/W
Standardabweichung des Farbabgleichs	<5 sdc _m
Lichtfarbe (Bezeichnung)	Cool White
Farbwiedergabeindex Ra	>80

Lichttechnische Daten

Ausstrahlungswinkel	120 °
----------------------------	-------

Abmessungen & Gewicht



Durchmesser	308,0 mm
Höhe	70,0 mm
Produktgewicht	940,00 g

Farben & Materialien

Gehäusematerial	Polycarbonat (PC)
Produktfarbe	Schwarz
Gehäusefarbe	Schwarz
Material Abdeckung	Polycarbonat (PC)

Temperaturen & Betriebsbedingungen

Umgebungstemperaturbereich	+5...+40 °C
-----------------------------------	-------------

Lebensdauer

Anzahl der Schaltzyklen	100000
Lebensdauer L70/B50 bei 25 °C	50000 h
Lebensdauer L80/B10 bei 25 °C	35000 h
Lebensdauer L90/B10 bei 25 °C	20000 h

Zusätzliche Produktdaten

Montageart	Anbau
Montageort	Decke / Wand
Flimmerarm	Ja
Anmerkung zum Produkt	Verfügbar ab März 2020

Einsatzmöglichkeiten

Dimmbar	Nein
Anschlussart	Schraubenlose-Anschlussklemme
Art des Notbetriebtests	Automatisch

Integrierter Prüfschalter	Nein
LED-Modul austauschbar	Nicht austauschbar

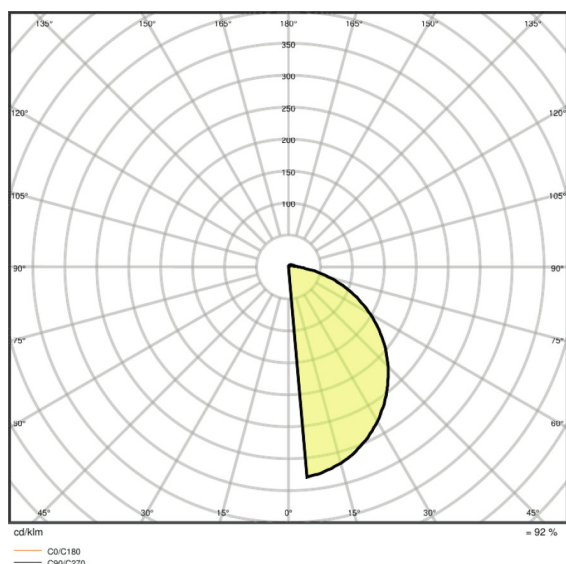
Zertifikate & Standards

Schutzklasse IK (Stoßfestigkeitsgrad)	IK10
Glühdrahtprüfung nach IEC 695-2-1	850 °C
Photobio. Risikogruppe gemäß EN62778	RG 0
Schutzklasse	II
Schutzart	IP65
Normen	CE/CB/ROHS

Logistische Daten

Lagertemperaturbereich	5...+35 °C
-------------------------------	------------

Lichtverteilung



LVK Polar

TECHNISCHE AUSSTATTUNG


- Zusätzliche Abdeckringe in verschiedenen Ausführungen erhältlich
- Inklusive Montageschrauben und Dübel

VERPACKUNGSMITTEL

Produkt-Code	Verpackungseinheit (Stück pro Einheit)	Abmessungen (Länge x Breite x Höhe)	Gewicht brutto	Volumen
4058075375383	Faltschachtel 1	74 mm x 322 mm x 312 mm	1045,00 g	7.43 dm ³
4058075375390	Versandschachtel 8	650 mm x 335 mm x 315 mm	9081,00 g	68.59 dm ³

Die genannten Produktnummern beschreiben die kleinste bestellbare Mengeneinheit. Eine Versandeinheit kann mehrere Einzelprodukte beinhalten. Als Bestellmenge verwenden Sie bitte das Ein- oder Mehrfache einer Versandeinheit.

ADDITIONAL CATALOG INFORMATION



REFERENZEN / VERWEISE

Zur Garantie siehe
 ▶ www.ledvance.de/garantie

HAFTUNGSAUSSCHLUSS

Änderungen und Irrtümer vorbehalten. Vergewissern Sie sich, dass Sie immer den neuesten Stand verwenden.