

PRODUKTDATENBLATT

SF BLKH 250 EM 10 W 4000 K WT IP65

SURFACE BULKHEAD 250 EMERGENCY | Robuste Wand- und Deckenleuchte mit IP65 Schutz und integrierter Sicherheitsbeleuchtungsfunktion



ANWENDUNGSGEBIETE

- Sicherheitsbeleuchtung für Rettungswegen
- Antipanik-Beleuchtung
- Gebäude, für die Sicherheitsbeleuchtung von 3 h erforderlich ist
- Direkter Ersatz für Leuchten mit Leuchtstofflampen
- Korridore, Treppenhäuser, Eingangsbereiche
- Passagen, Unterführungen
- Öffentlicher Raum

PRODUKTVORTEILE

- Nahtlose Integration von Leuchten mit Sicherheitsbeleuchtungs-Funktion in die Allgemeinbeleuchtung
- Einfache Verkabelung dank mitgeliefertem, vorverdrahtetem Treiber und Batterie für die Sicherheitsbeleuchtungs-Funktion
- Einfache Prüfung der Sicherheitsbeleuchtungs-Funktion durch integrierte automatische Testfunktion
- Komfortable Visualisierung der Ergebnisse des automatischen Tests mit enthaltener Kontroll-LED
- Betrieb der Sicherheitsbeleuchtungs-Funktion mit langlebiger LiFePO4 Batterie mit 3h Betriebsentladungszeit
- Hohe Lichtausbeute im Normalbetrieb
- 3 Jahre Garantie
- Geeignet für Verwendung in staubigen und feuchten Umgebungen dank hoher Schutzart
- Geeignet für den Einsatz in öffentlichen Bereichen dank hoher IK-Bewertung
- Mehrere Montagemuster für bequeme Installation
- Bis zu 50 % Energieersparnis (verglichen mit Leuchten, die Leuchtstofflampen verwenden)

PRODUKTEIGENSCHAFTEN

- Zertifiziert gemäß Europäischer Normen (EN 60598-1:2015; EN 60598-2-22:2014)



- Leuchte für Allgemeinbeleuchtung und Sicherheitsbeleuchtung geeignet
- Einzelbatterieleuchten
- Sicherheitsbeleuchtungs-Funktion: Batterieentladedauer 3 h
- Funktionstest der Sicherheitsbeleuchtung: automatisch (AT)
- Batterietechnologie: LiFePO4
- Umgebungstemperaturbereich bei Betrieb: 5°...+40° C
- UV-stabilisiertes Polycarbonat (PC)-Gehäuse, PC-Diffusor
- Stoßfestigkeit: IK10
- Steckklemme für werkzeuglosen Anschluss
- Durchverdrahtung möglich
- Schutzart: IP65

TECHNISCHE DATEN

Elektrische Daten

Nennleistung	10,20 W
Betriebsart	Integrierter LED-Treiber
Nennspannung	220...240 V
Netzleistungsfaktor λ	≥0,5
Netzfrequenz	50/60 Hz
Max. Anz. Leucht. an Sicherungsaut. B16 A	94
Max. Anz. Leucht. an Sicherungsaut. C10 A	75
Max. Anz. Leucht. an Sicherungsaut. C16 A	120
Einschaltstrom	4.52 A
Oberschwingungsgehalt	< 10 %
Leistung im Notbetrieb	3.0 W
Nennspannung der Batterie	3.2 V
Leistung im Dauerschaltung	10.20 W
Einschaltstromdauer T_{h50}	50 µs

Daten des Leuchtenvorschaltgeräts

Flimmerarm	Ja
-------------------	----

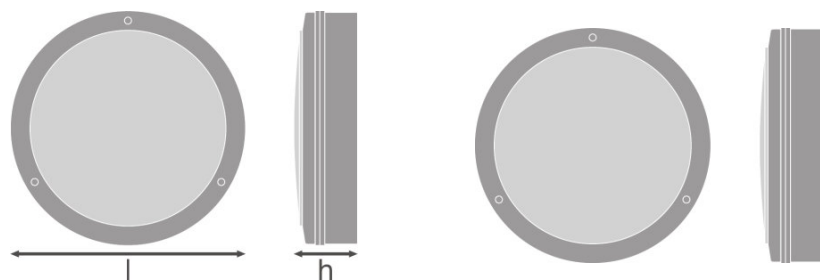
Photometrische Daten

Farbtemperatur	4000 K
Lichtstrom	800 lm
Lichtausbeute	80 lm/W
Standardabweichung des Farbabgleichs	<5 sdc _m
Lichtfarbe (Bezeichnung)	Cool White
Farbwiedergabeindex Ra	>80

Lichttechnische Daten

Ausstrahlungswinkel	120 °
----------------------------	-------

Abmessungen & Gewicht



Durchmesser	258,0 mm
Höhe	70,0 mm
Produktgewicht	760,00 g

Farben & Materialien

Gehäusematerial	Polycarbonat (PC)
Produktfarbe	Weiß
Gehäusefarbe	Weiß
Material Abdeckung	Polycarbonat (PC)

Temperaturen & Betriebsbedingungen

Umgebungstemperaturbereich	+5...+40 °C
-----------------------------------	-------------

Lebensdauer

Anzahl der Schaltzyklen	100000
Lebensdauer L70/B50 bei 25 °C	50000 h
Lebensdauer L80/B10 bei 25 °C	35000 h
Lebensdauer L90/B10 bei 25 °C	20000 h

Zusätzliche Produktdaten

Montageart	Anbau
Montageort	Decke / Wand
Flimmerarm	Ja
Anmerkung zum Produkt	Verfügbar ab März 2020

Einsatzmöglichkeiten

Dimmbar	Nein
Anschlussart	Schraubenlose-Anschlussklemme
Art des Notbetriebtests	Automatisch

Integrierter Prüfschalter	Nein
LED-Modul austauschbar	Nicht austauschbar

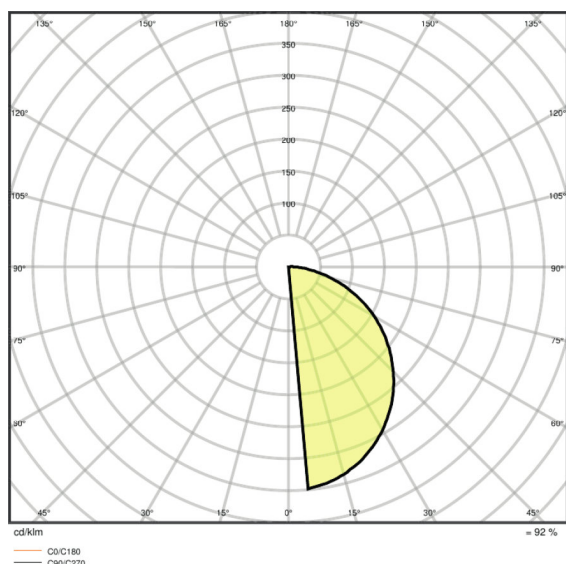
Zertifikate & Standards

Schutzklasse IK (Stoßfestigkeitsgrad)	IK10
Glühdrahtprüfung nach IEC 695-2-1	850 °C
Photobio. Risikogruppe gemäß EN62778	RG 0
Schutzklasse	II
Schutzart	IP65
Normen	CE/CB/ROHS

Logistische Daten

Lagertemperaturbereich	5...+35 °C
-------------------------------	------------

Lichtverteilung



LVK Polar

TECHNISCHE AUSSTATTUNG


- Zusätzliche Abdeckringe in verschiedenen Ausführungen erhältlich
- Inklusive Montageschrauben und Dübel

VERPACKUNGSMITTEL

Produkt-Code	Verpackungseinheit (Stück pro Einheit)	Abmessungen (Länge x Breite x Höhe)	Gewicht brutto	Volumen
4058075375024	Faltschachtel 1	74 mm x 272 mm x 262 mm	842,00 g	5.27 dm ³
4058075375031	Versandschachtel 8	550 mm x 285 mm x 315 mm	7318,00 g	49.38 dm ³

Die genannten Produktnummern beschreiben die kleinste bestellbare Mengeneinheit. Eine Versandeinheit kann mehrere Einzelprodukte beinhalten. Als Bestellmenge verwenden Sie bitte das Ein- oder Mehrfache einer Versandeinheit.

ADDITIONAL CATALOG INFORMATION



REFERENZEN / VERWEISE

Zur Garantie siehe
 ▶ www.ledvance.de/garantie

HAFTUNGSAUSSCHLUSS

Änderungen und Irrtümer vorbehalten. Vergewissern Sie sich, dass Sie immer den neuesten Stand verwenden.