

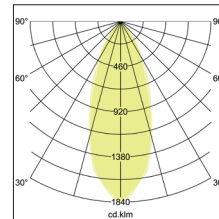


LED-Einbaustrahler, IP65
Artikel-Nr. 12353073



LED-Einbaustrahler, IP65, weiß. Ausgeführt in kompakter Bauform für werkzeuglose Schnellmontage zum Deckeneinbau. Fassung: Plug&Play, Montageart: Einbaumontage, Montageort: Deckenmontage, Material: Aluminium / Stahl / Silikonkautschuk / Kunststoff, Schutzart: nach DIN EN 60529: IP65, Schutzklasse: (EN 61140) III, Strom: 350 mA, Leistung: 6W, Anzahl der Leuchtmittel / Fassungen: 1.0 Stk, Lichtstrom: 650lm, Farbtemperatur: 3000K, Lichtfarbe: weiß, Abstrahlwinkel: 38°, Verstellbarkeit: schwenkbar, ohne Betriebsgerät, Art der Dimmung: sonstige. Diese Leuchte enthält eingebaute LED-Lampen. Die Lampen können in der Leuchte nicht ausgetauscht werden.

Artikel-Nr.	12353073
Stand:	15.02.2021 23:19

Lichtfarbe	3000
Farbe	weiß
Abstrahlwinkel	38 °
Anzahl der Leuchtmittel / Fassungen	1 Stk
Material	Aluminium / Stahl / Silikonkautschuk / Kunststoff
Ausführung	Plug&Play
Leistung	6 W
Leuchtmittel	LED
Farbwiedergabe	CRI > 80
Art der Dimmung	sonstige

Außendurchmesser	82 mm
Einbaudurchmesser	68 mm
Einbautiefe	50 mm
Strom	350 mA
Lichtstrom	650 lm
Schutzart	IP65
Schutzklasse	III
Verstellbarkeit	schwenkbar
Schwenkwinkel	30 °
Schaltungsart sekundärseitig	Reihenschaltung