


DPS USB

USB-Modul



1. ALLGEMEINE INFORMATIONEN

Sehr geehrter Kunde,


vielen Dank, dass Sie sich für unser Produkt entschieden haben. Im Folgenden finden Sie eine Anleitung zum Anschließen des Bluetooth Moduls an das JT-DPS5015, das JT-DPS5005 und das JT-DPH5005.

Sollten Sie während der Verwendung unerwartet auf Probleme stoßen, so können Sie uns selbstverständlich gerne kontaktieren.

2. INSTALLATION

Die Labornetzteile können durch das USB-Modul so erweitert werden, dass Sie mit Ihrem Computer das Netzteil einstellen können.


Das USB-Modul wird an diesem Port angeschlossen und ist sofort einsatzbereit. Die Position des Portes ist abhängig von dem verwendeten Netzteil.



Außerdem kann es mit einem der Labornetzteile in das JT-DPS-Case, welches optional erhältlich ist, eingebaut werden.




Dazu werden als erstes die Abstandshalter mit zwei Muttern an dem Modul befestigt.



Das Modul wird unterhalb des Gehäuses verschraubt.

Das Modul muss dann auf der Hauptplatine eingesteckt werden.



3. SONSTIGE INFORMATIONEN

Unsere Informations- und Rücknahmepflichten nach dem Elektroggesetz (ElektroG)



Symbol auf Elektro- und Elektronikgeräten:

Diese durchgestrichene Mülltonne bedeutet, dass Elektro- und Elektronikgeräte nicht in den Hausmüll gehören. Sie müssen die Altgeräte an einer Erfassungsstelle abgeben. Vor der Abgabe haben Sie Altbatterien und Altakkumulatoren, die nicht vom Altgerät umschlossen sind, von diesem zu trennen.

Rückgabemöglichkeiten:

Als Endnutzer können Sie beim Kauf eines neuen Gerätes, Ihr Altgerät (das im Wesentlichen die gleiche Funktion wie das bei uns erworbene neue erfüllt) kostenlos zur Entsorgung abgeben. Kleingeräte bei denen keine äußere Abmessungen größer als 25 cm sind können unabhängig vom Kauf eines Neugerätes in Haushaltsüblichen Mengen abgeben werden.

Möglichkeit Rückgabe an unserem Firmenstandort während der Öffnungszeiten:

Simac GmbH, Pascalstr. 8, D-47506 Neukirchen-Vluyn

Möglichkeit Rückgabe in Ihrer Nähe:

Wir senden Ihnen eine Paketmarke zu mit der Sie das Gerät kostenlos an uns zurücksenden können. Hierzu wenden Sie sich bitte per E-Mail an Service@joy-it.net oder per Telefon an uns.

Informationen zur Verpackung:

Verpacken Sie Ihr Altgerät bitte transportsicher, sollten Sie kein geeignetes Verpackungsmaterial haben oder kein eigenes nutzen möchten kontaktieren Sie uns, wir lassen Ihnen dann eine geeignete Verpackung zukommen.



4. SUPPORT

Wir sind auch nach dem Kauf für Sie da. Sollten noch Fragen offen bleiben oder Probleme auftauchen stehen wir Ihnen auch per E-Mail, Telefon und Ticket-Supportsystem zur Seite.

E-Mail: service@joy-it.net

Ticket-System: <http://support.joy-it.net>

Telefon: +49 (0)2845 98469 – 66 (10 - 17 Uhr)

Für weitere Informationen besuchen Sie unsere Website:

www.joy-it.net