



Leitungsschutzschalter, 6 A, 3p, Charakteristik: C

Typ FAZ-C6/3
Katalog Nr. 278867
Alternate Catalog No. FAZ-C6/3

Abbildung ähnlich

Lieferprogramm

Grundfunktion			Leitungsschutzschalter
Anzahl der Pole			3-polig
Auslösecharakteristik			C
Anwendung			Schaltgeräte für industrielle und erweiterte kommerzielle Anwendungen
Bemessungsstrom	I_n	A	6
Bemessungsschaltvermögen nach IEC/EN 60947-2	I_{cu}	kA	15
Sortiment			FAZ

Technische Daten

Elektrisch

Normen und Bestimmungen			IEC/EN 60947-2 IEC/EN 60898
Bemessungsbetriebsspannung	U_e	V	
		V AC	240/415
		V DC	60 (je Pol)
Bemessungsspannung nach UL	U_n	V AC	480Y/277
Bemessungsschaltvermögen nach IEC/EN 60947-2	I_{cu}	kA	15
Bemessungsschaltvermögen nach UL		kA	10 (UL1077)
Maximale Betriebsspannung nach IEC/EN 60947-2		V AC	440
Bemessungsschaltvermögen nach IEC/EN 60947-2 (max. Betriebsspannung)	I_{cu}	kA	10
Betriebsbemessungskurzschluss-Schaltvermögen nach IEC/EN 60947-2 (max. Betriebsspannung)	I_{cs}		7,5 kA
Bemessungsspannung nach IEC/EN 60898-1	U_n	V AC	415
Bemessungsschaltvermögen nach IEC/EN 60898-1	I_{cn}	kA	10
Betriebsbemessungskurzschluss-Schaltvermögen nach IEC/EN 60898-1	I_{cs}		7,5 kA
Betriebsschaltvermögen		kA	7.5
Charakteristik			B, C, D, K, S, Z
max. Vorsicherung		A gL/gG	125
Selektivitätsklasse			3
Lebensdauer			
Lebensdauer	Betrieb		> 10000
Energie-Einspeiserichtung			nach Bedarf

Mechanisch

Standardfrontabmessung		mm	45
Gehäusesockelmaß		mm	80
Einbaubreite je Pol		mm	17.5
Montage			IEC/EN 60715 Hutschiene
Schutzart			IP20, IP40 (wenn montiert)
Klemmen oben und unten			Doppelfunktionsklemmen
Klemmenschutz			Finger- und handrücksicher nach BGV A2
Anschlussquerschnitte		mm ²	
		mm ²	1 × 25
		mm ²	2 × 10
Materialstärke Verschiebung		mm	0.8 - 2

Daten für Bauartnachweis nach IEC/EN 61439

Technische Daten für Bauartnachweis			
Bemessungsstrom zur Verlustleistungsangabe	I_n	A	6
Verlustleistung pro Pol, stromabhängig	P_{vid}	W	0
Verlustleistung des Betriebsmittels, stromabhängig	P_{vid}	W	4.4
Verlustleistung statisch, stromunabhängig	P_{vs}	W	0
Verlustleistungsabgabevermögen	P_{ve}	W	0
Min. Betriebsumgebungstemperatur		°C	-40
Max. Betriebsumgebungstemperatur		°C	75
			linear, je +1 °C, führt zu einer Abnahme um 0,5 % der Strombelastbarkeit
Bauartnachweis IEC/EN 61439			
10.2 Festigkeit von Werkstoffen und Teilen			
10.2.2 Korrosionsbeständigkeit			Anforderungen der Produktnorm sind erfüllt.
10.2.3.1 Wärmebeständigkeit von Umhüllung			Anforderungen der Produktnorm sind erfüllt.
10.2.3.2 Widerstandsfähigkeit Isolierstoffe gewöhnliche Wärme			Anforderungen der Produktnorm sind erfüllt.
10.2.3.3 Widerstandsfähigkeit Isolierstoffe außergewöhnliche Wärme			Anforderungen der Produktnorm sind erfüllt.
10.2.4 Beständigkeit gegen UV-Strahlung			Anforderungen der Produktnorm sind erfüllt.
10.2.5 Anheben			Nicht zutreffend, da die gesamte Schaltanlage bewertet werden muss.
10.2.6 Schlagprüfung			Nicht zutreffend, da die gesamte Schaltanlage bewertet werden muss.
10.2.7 Aufschriften			Anforderungen der Produktnorm sind erfüllt.
10.3 Schutzart von Umhüllungen			Nicht zutreffend, da die gesamte Schaltanlage bewertet werden muss.
10.4 Luft- und Kriechstrecken			Anforderungen der Produktnorm sind erfüllt.
10.5 Schutz gegen elektrischen Schlag			Nicht zutreffend, da die gesamte Schaltanlage bewertet werden muss.
10.6 Einbau von Betriebsmitteln			Nicht zutreffend, da die gesamte Schaltanlage bewertet werden muss.
10.7 Innere Stromkreise und Verbindungen			Liegt in der Verantwortung des Schaltanlagenbauers.
10.8 Anschlüsse für von außen eingeführte Leiter			Liegt in der Verantwortung des Schaltanlagenbauers.
10.9 Isolationseigenschaften			
10.9.2 Betriebsfrequente Spannungsfestigkeit			Liegt in der Verantwortung des Schaltanlagenbauers.
10.9.3 Stoßspannungsfestigkeit			Liegt in der Verantwortung des Schaltanlagenbauers.
10.9.4 Prüfung von Umhüllungen aus Isolierstoff			Liegt in der Verantwortung des Schaltanlagenbauers.
10.10 Erwärmung			Erwärmungsberechnung liegt in der Verantwortung des Schaltanlagenbauers. Eaton liefert die Daten zur Verlustleistung der Geräte.
10.11 Kurzschlussfestigkeit			Liegt in der Verantwortung des Schaltanlagenbauers. Die Vorgaben der Schaltgeräte sind einzuhalten.
10.12 Elektromagnetische Verträglichkeit			Liegt in der Verantwortung des Schaltanlagenbauers. Die Vorgaben der Schaltgeräte sind einzuhalten.
10.13 Mechanische Funktion			Für das Gerät sind die Anforderungen erfüllt, sofern Angaben der Montageanweisung (IL) beachtet werden.

Technische Daten nach ETIM 7.0

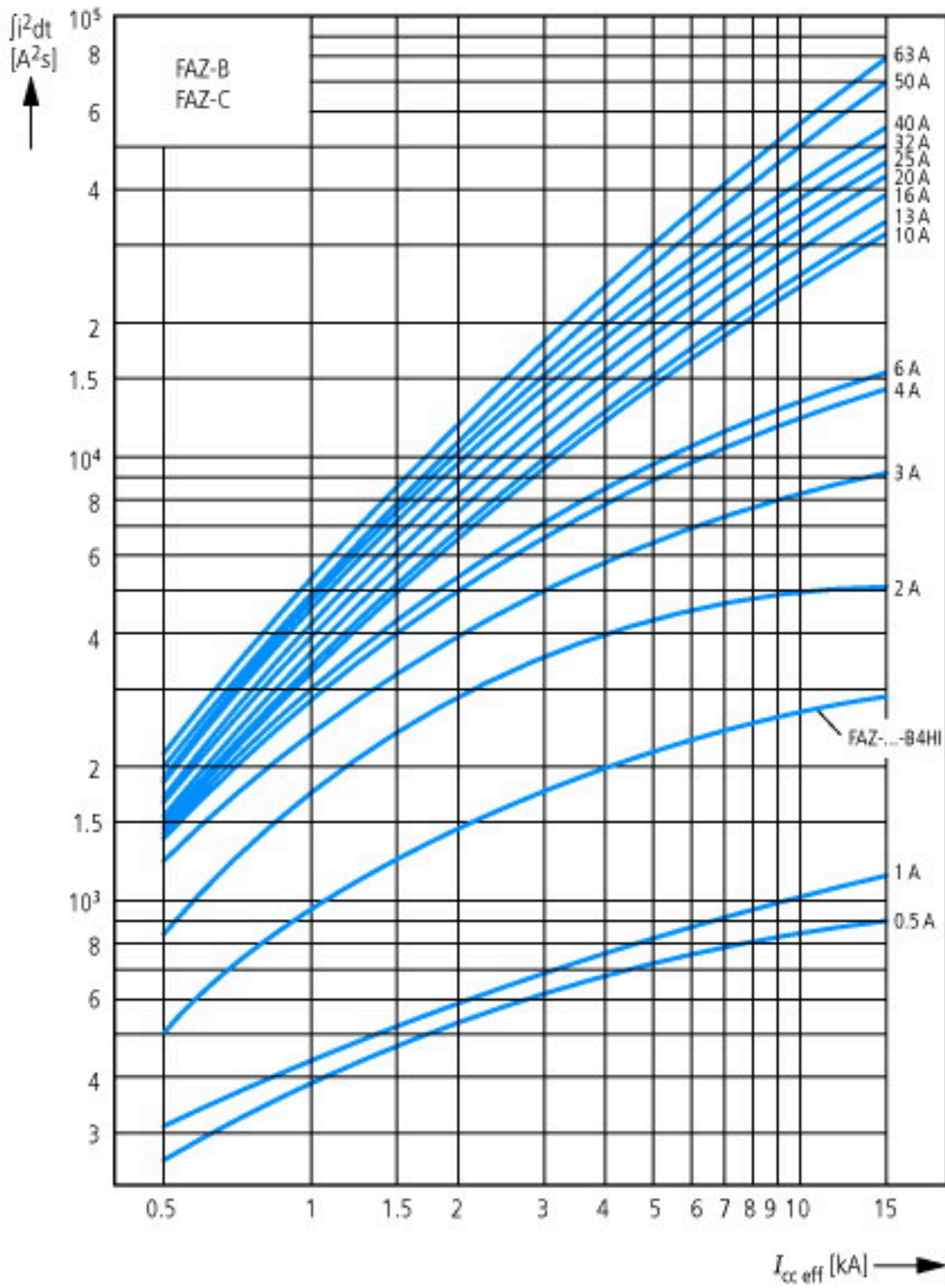
Schutzschaltgeräte, Sicherungen (EG000020) / Leitungsschutzschalter (EC000042)			
Elektro-, Automatisierungs- und Prozessleittechnik / Elektroinstallationsanlage, -gerät / Leitungsschutzsicherung / Leitungsschutzschalter (ecl@ss10.0.1-27-14-19-01 [AAB905014])			
Auslösecharakteristik			C
Polzahl (gesamt)			3
Anzahl der abgesicherten Pole			3
Bemessungsstrom		A	6
Bemessungsspannung		V	400
Bemessungsisolationsspannung U_i		V	440
Bemessungsstoßspannungsfestigkeit U_{imp}		kV	4
Bemessungsschaltvermögen I_{cn} nach EN 60898 bei 230 V		kA	10
Bemessungsschaltvermögen I_{cn} nach EN 60898 bei 400 V		kA	10
Bemessungsschaltvermögen I_{cu} nach IEC 60947-2 bei 230 V		kA	15
Bemessungsschaltvermögen I_{cu} nach IEC 60947-2 bei 400 V		kA	15
Spannungsart			AC

Frequenz	Hz	50 - 60
Energiebegrenzungsklasse		3
Geeignet für Unterputz-Installation		nein
Mitschaltender Neutralleiter		nein
Überspannungskategorie		3
Verschmutzungsgrad		2
Zusatzeinrichtungen möglich		ja
Breite in Teilungseinheiten		3
Einbautiefe	mm	70.5
Schutzart (IP)		IP20
Umgebungstemperatur während des Betriebs	°C	-25 - 75
Anschließbarer Leiterquerschnitt mehrdrähtig	mm ²	1 - 25
Anschließbarer Leiterquerschnitt eindrätig	mm ²	1 - 25

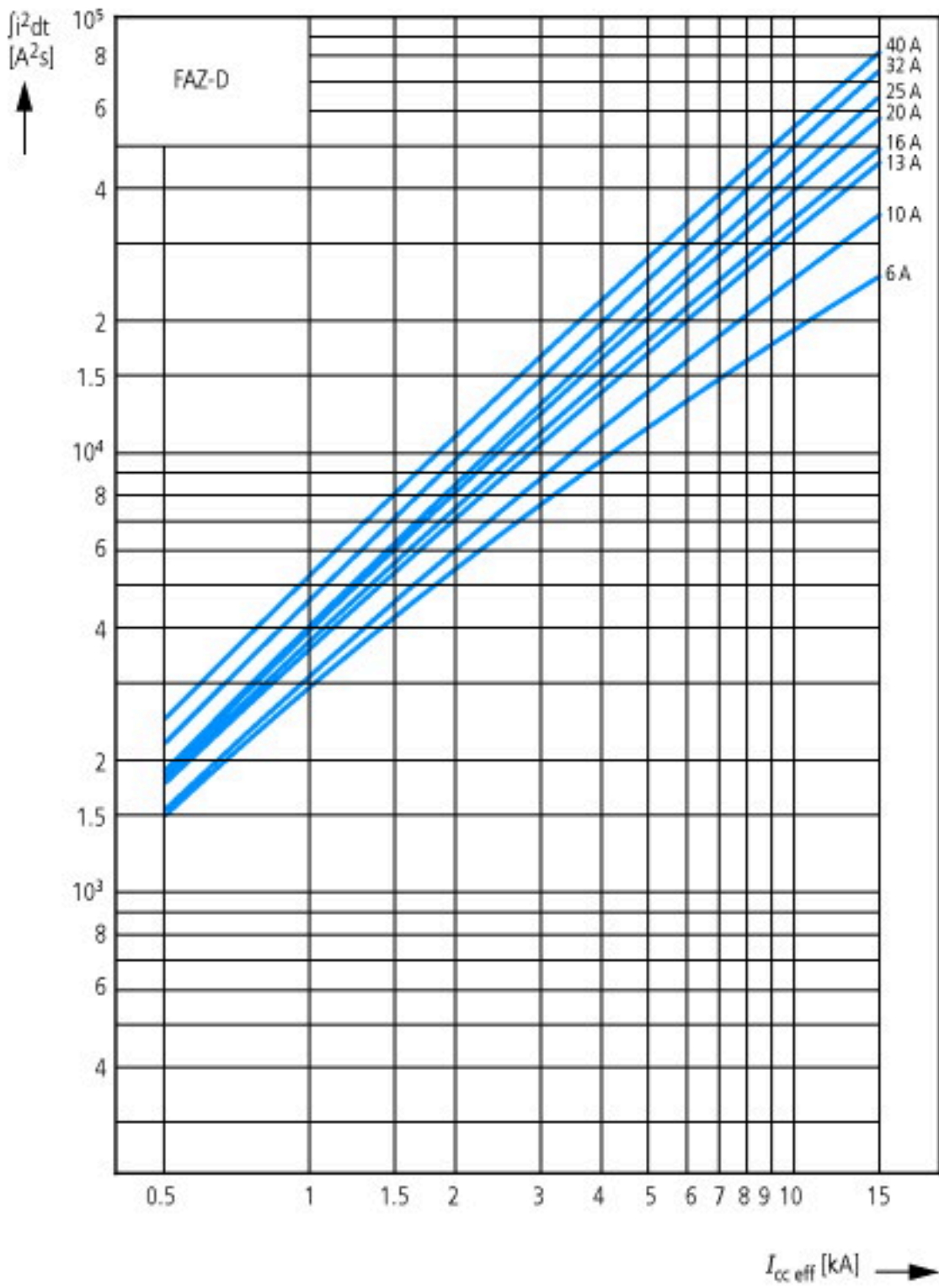
Approbationen

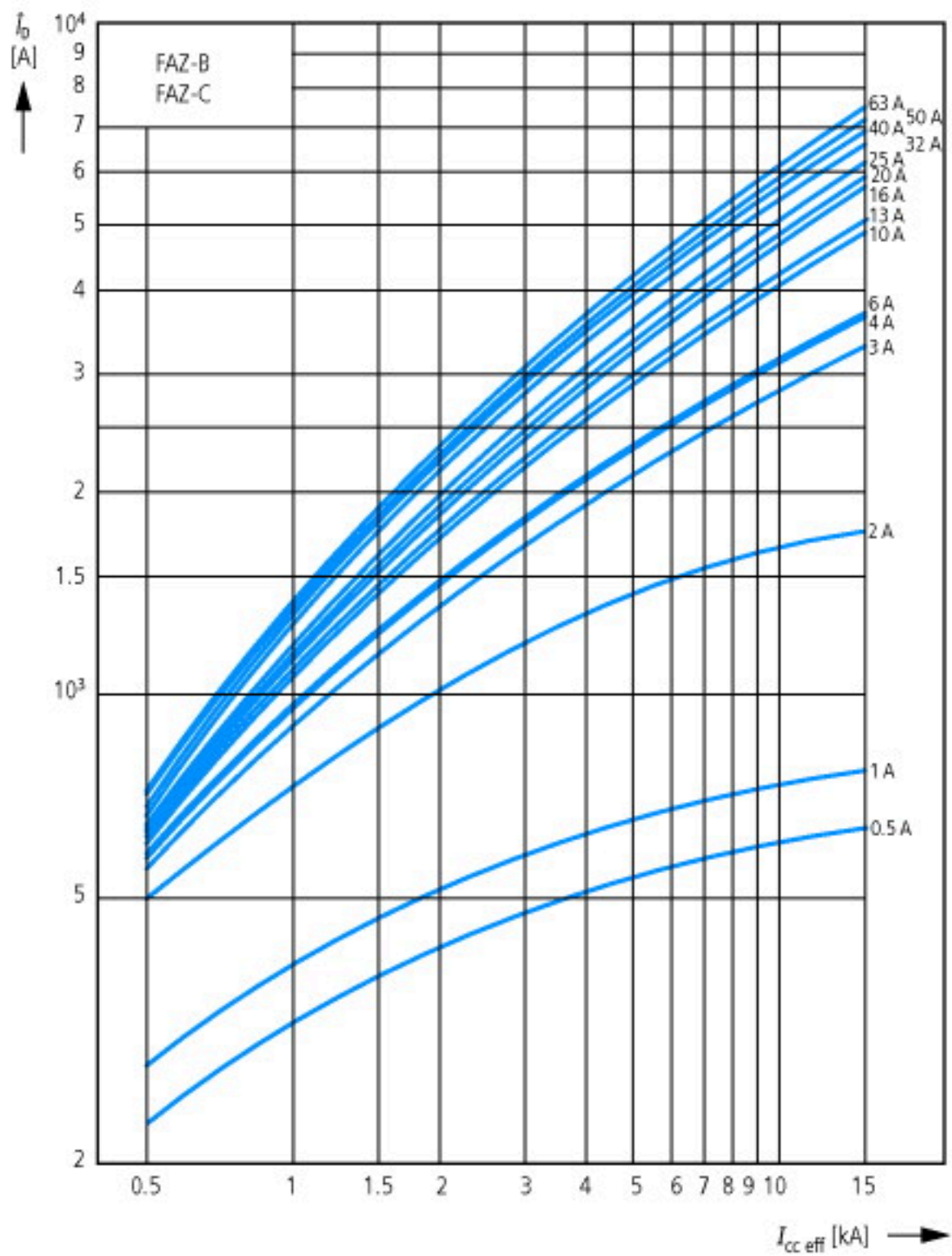
Product Standards		IEC/EN 60947-2; IEC/EN 60898; EN 45545-2; IEC 61373; UL 1077; CSA-C22.2 No. 235; CE marking
UL File No.		E177451
UL Category Control No.		QVNU2, QVNU8
CSA File No.		204453
CSA Class No.		3215-30
North America Certification		UL recognized, CSA certified
Conditions of Acceptability		Supplementary Protector only
Suitable for		Branch Circuits; not as BCPD
Current Limiting Circuit-Breaker		No
Max. Voltage Rating		480Y/277 VAC
Degree of Protection		IEC: IP20; UL/CSA Type: -

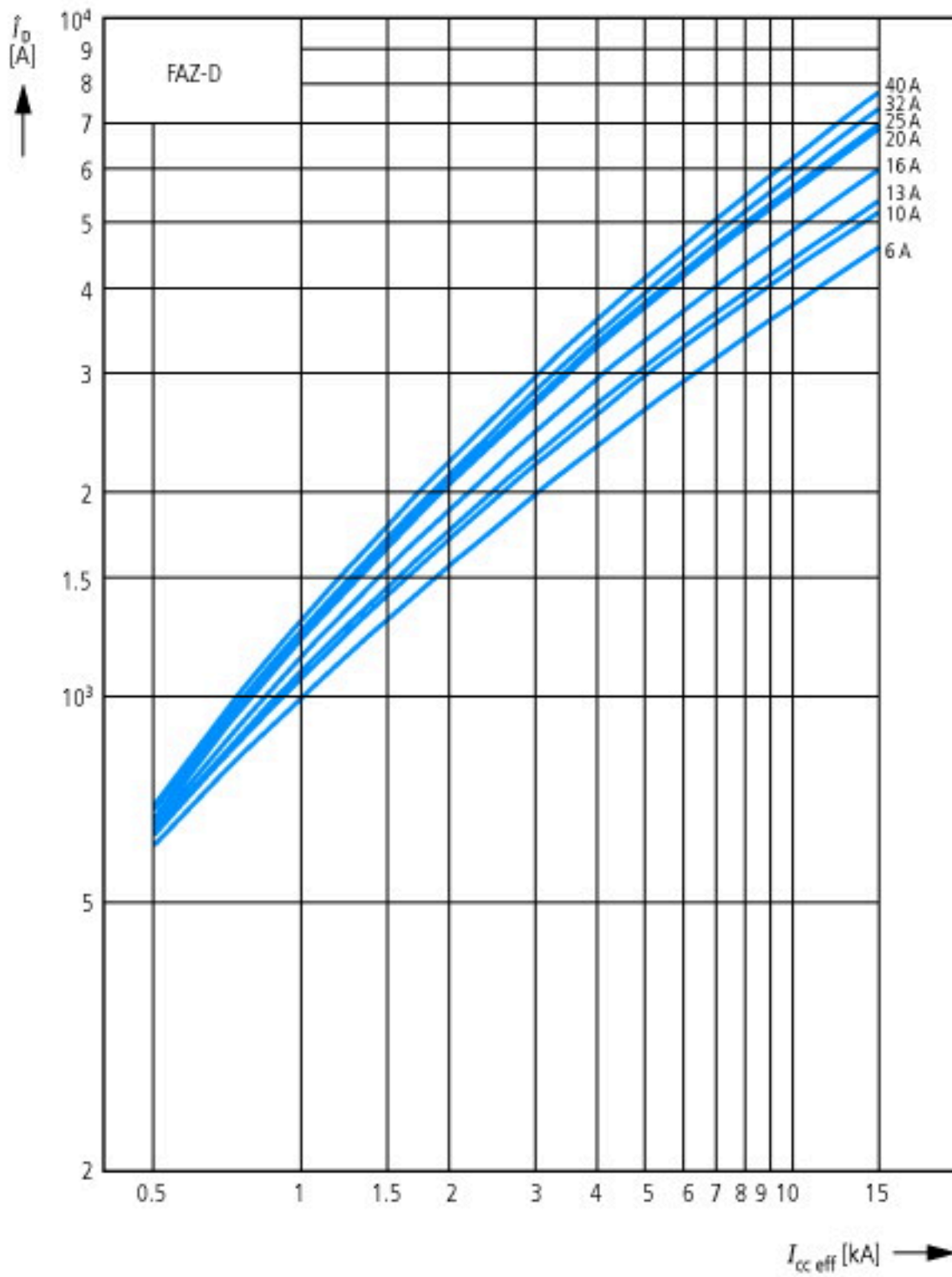
Kennlinien

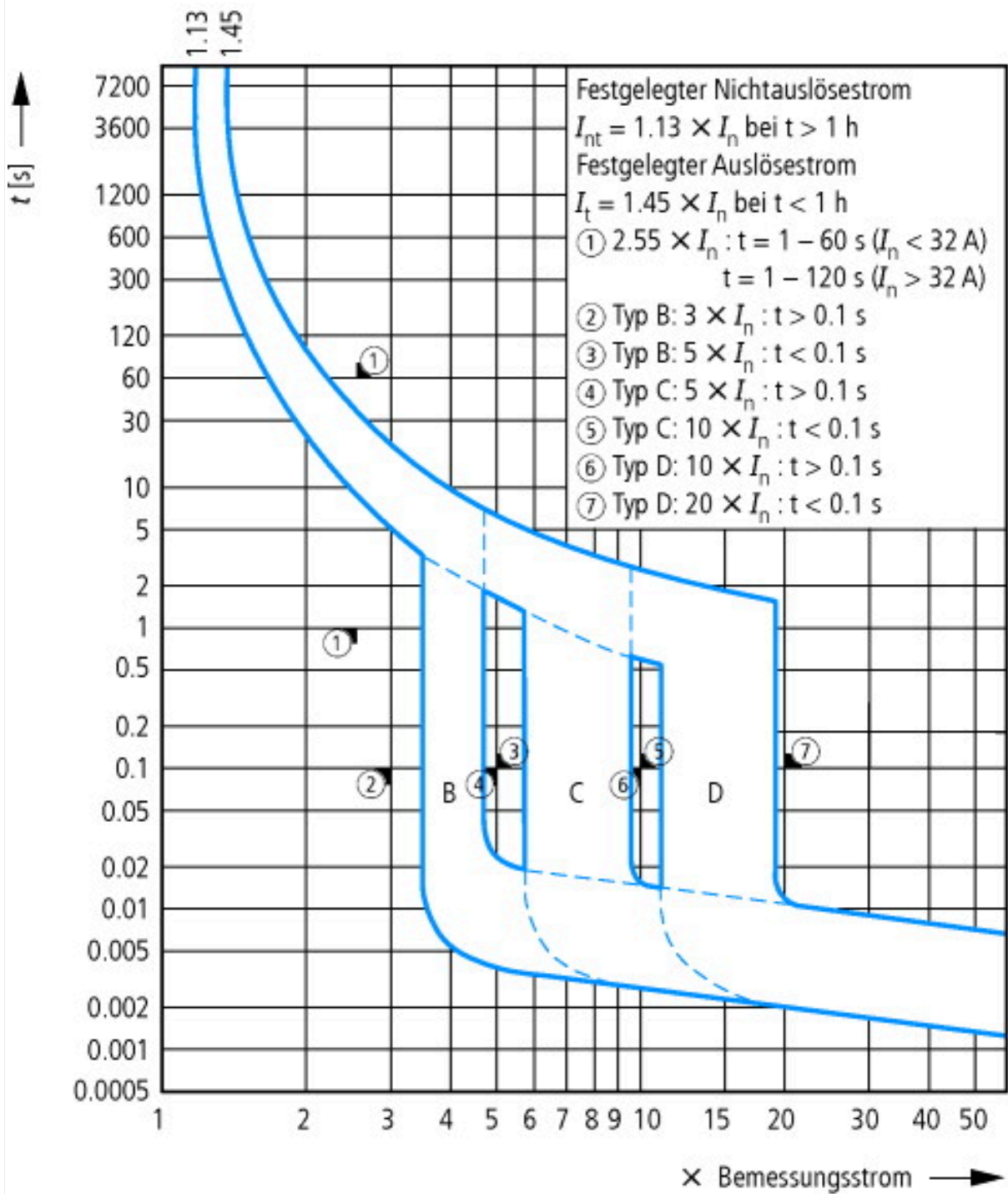


Durchlassenergie I^2t
 Ermittlung nach IEC/EN 60898









Auslösecharakteristik bei 30 °C:
 B, C, D nach IEC/EN 60898

Abmessungen

