



Make it smart

With Linus[®] Smart Lock

Tag für Tag vertrauen Millionen von Menschen auf Yale, wenn es um den Schutz dessen geht, was ihnen am meisten bedeutet.

Unsere Innovationen schützen seit mehr als 180 Jahren ihr Zuhause, ihre Familien und ihr Eigentum. Wir haben uns von einem führenden Anbieter mechanischer Schließtechnik zu einem Innovator für vernetzte intelligente Schließ- und Haustechnik entwickelt. Weil wir immer unser Möglichstes tun, um in einer Welt des Wandels neue Grenzen auszuloten.

Wir waren bereits für Deine Großeltern (und vielleicht deren Großeltern) da und werden es auch für Deine Kinder sein.

Heute und in Zukunft.





Inhalt

03. Einleitung

07. Das ist Linus®

19. Technische Daten

21. Zubehör

23. Die Yale Access-Funktionalität

29. Das Yale Access-Sortiment





Schutz für Dein Zuhause, Sorgenfreiheit für Dich

**Für Dein Zuhause. Für die Dinge,
die Dir am wichtigsten sind.
Und für Dich selbst.**

Yale bietet Tag für Tag zuverlässigen Komfort und Schutz für Dein Zuhause, durch intelligente Sicherheitsprodukte und die anwenderfreundliche Yale Access-App.

Wir schützen die Dinge, die Dir am wichtigsten sind.





Mit diesem Schloss wird Deine Tür noch smarter. Wir haben es entwickelt, um Dein Leben sicherer und einfacher zu machen. Elegantes Design vereint mit modernster Technologie.

Das Linus® Smart Lock ist ein sicheres Türschloss, mit dem Du Deine Tür verriegeln und entriegeln kannst, wo auch immer Du Dich gerade aufhältst. Mit ihm erhältst Du schlüssellosen Zutritt, siehst, wer wann kommt, kannst virtuelle Gästeschlüssel zuteilen und kontrollieren, ob die Tür gerade offen oder geschlossen ist. Im neuesten Yale Smart Lock sind 180 Jahre Sicherheitserfahrung eingebaut. Darauf kannst Du Dich verlassen.





Linus[®] Smart Lock

Elegantes Design vereint mit modernster Technologie.



reddot winner 2020



reddot winner 2020
smart product

UX
DESIGN
AWARDS

nominated
2020


EUROPEAN
PRODUCT
DESIGN
AWARD™

Die volle Kontrolle liegt in Deiner Hand

Verwandle Dein Smartphone oder Deine Apple Watch in einen Schlüssel. Mit der intuitiven Yale Access-App für Dein Android- oder iOS-Gerät kannst Du per Fernzugriff den Zugang zu Deinem Zuhause kontrollieren.* Du kannst das Zutrittsrecht mit Menschen teilen, denen Du vertraust, Aktivitäten beobachten und Benachrichtigungen erhalten.

* Yale Connect Wi-Fi Bridge erforderlich.









Montage im Handumdrehen

Das Linus® Smart Lock wird einfach über dem vorhandenen Zylinder* an der Innenseite Deiner Eingangstür montiert. Du kannst also Deine vorhandenen Schlüssel behalten und auch weiter verwenden. Von außen betrachtet verändert sich an Deiner Eingangstür gar nichts – die intelligente Technik bleibt unsichtbar.

* Beidseitig schließender Profilzylinder erforderlich.

Automatisches Entriegeln und Verriegeln, wenn Du kommst und gehst

Wenn Du das Haus verlässt, kann die komfortable Verriegelungsfunktion die Tür wahlweise sofort oder nach einer in der Yale Access-App wählbaren Zeit automatisch verriegeln. Bei Deiner Rückkehr erkennt die Verriegelungsfunktion per Geo-Fencing, dass Du vor der Tür stehst, und entriegelt die Tür. Das Herumfummeln mit Schlüsseln bleibt Dir somit erspart.










Mit der Yale Access-App von überall aus Zutritt gewähren

Wenn Linus® mit der Yale Connect Wi-Fi Bridge verbunden ist, kannst Du Verwandten, Freunden und vertrauenswürdigen Personen wie der Putzkraft oder Lieferanten per Fernzugriff Zutritt gewähren, egal, wo Du Dich gerade aufhältst. Und wenn einer von ihnen vergisst, die Tür beim Verlassen wieder abzuschließen, genügt ein Fingertipp am Smartphone, um die Tür zu verriegeln.

Sicher und zuverlässig

Wir kümmern uns um Deine Sicherheit. Das Yale Access-Konto ist durch eine Zwei-Faktor-Authentifizierung geschützt. Das bedeutet, zusätzlich zum Passwort überprüft das System die Identität anhand einer E-Mail-Adresse oder Telefonnummer.

Unsere intelligente Schließlösung Linus® verwendet Bluetooth Low Energy (BLE)-Verschlüsselungstechnologie. Über die von Bluetooth gebotene Sicherheit hinaus nutzen wir AES 128-Bit und TLS-Verschlüsselung, mit der auch Banken ihre Kundendaten schützen. Wenn Du Dein Telefon verlierst, kannst Du Deine Yale Access-App und alle virtuellen Schlüssel jederzeit deaktivieren.



Linus[®] Smart Lock

Spezifikationen



Kontrolle per App

Verwalte mit Yale Access von überall aus den Zutritt zu Deinem Zuhause



Einfache Installation

Passend zu einem breiten Spektrum von Türen



Automatische Verriegelung

Automatische Verriegelung und Entriegelung, wenn Du vor der Tür stehst

- Fernzugriff-Funktionen (Yale Connect Wi-Fi Bridge erforderlich)
- Gästeverwaltung
- Aktivitätsprotokoll und Benachrichtigungen
- DoorSense™-Technologie – meldet, ob die Tür tatsächlich geschlossen ist und nicht versehentlich offen gelassen wurde
- In zwei Farben, passend zu Deiner Tür: Silber und Anthrazit



Kompatibilitätsanforderungen	Passend zu einem breiten Spektrum von Türen. Ist Dein Schloss kompatibel? Wirf einen Blick auf unsere Website. Falls Dein Schloss unsere Spezifikationen für Linus® nicht erfüllt, haben wir sicher einen passenden Zylinder für Dich.
Anforderungen	Kostenlose Yale Access-App für iOS oder Android Smartphone.
Kommunikationsfrequenz zwischen Linus® und Zubehör	Bluetooth-Version: 4,2 - 2,4 GHz
Technologie zwischen Linus® und Smartphone	Bluetooth direkt oder via Bluetooth und WLAN bei Kopplung mit einer Yale Connect Wi-Fi Bridge.
Zwei-Faktor-Authentifizierung	Dein Yale Access-Konto ist durch eine Zwei-Faktor-Authentifizierung geschützt. Das bedeutet, zusätzlich zum Passwort überprüft das System die Identität anhand einer E-Mail-Adresse oder Telefonnummer.
Zwei-Ebenen-Verschlüsselung	Linus® nutzt eine Bluetooth Low Energy (BLE)-Verschlüsselungstechnik sowie AES 128-Bit und TLS-Verschlüsselung, mit der auch Banken ihre Kundendaten schützen.
Produktabmessungen	58 mm Breite, 58 mm Tiefe und 150 mm Länge.
Produktgewicht	623 g einschließlich Batterien
Batterietypen	4 x AA (Alkaline empfohlen) für das Smart Lock. Batterien liegen bei.

Und so funktioniert es:

Unsere kostenlose Yale Access-App für iOS und Android herunterladen.
 Unsere intelligente Schließlösung Linus® arbeitet mit dem Yale Access-Sortiment zusammen.
 Weitere Informationen findest Du auf unserer Webseite.



Yale Connect Wi-Fi Bridge

Für Funktionen wie das Fernverriegeln und Fernentriegeln Deiner Tür, Sofortbenachrichtigungen an Dein Telefon und für Integrationen wie Sprachassistenten.



Öffne die Tür wenn Du nicht zu Hause bist

Entriegle und verriegle die Tür von Deinem Smartphone um Besucher hereinzulassen. Egal, wo du dich gerade aufhältst.



Überwachung des Zutritts von überall

Immer wissen, wer wann kommt und ob die Tür verriegelt/entriegelt ist. Prüfe den Status Deines Smart Lock jederzeit von überall.



Aktiviere Integrationen wie z.B. Sprachassistenten

Nutze Deinen Sprachassistenten um Deine Tür zu entriegeln (PIN-Eingabe erforderlich), verriegle die Tür und prüfe den Status Deines Smart Lock jederzeit.



Yale Smart Keypad

Perfekt, um Kinder, Gästen oder Putzkräften ohne Schlüssel oder Smartphone Zugang zu Deinem Zuhause zu gewähren.



Für alle einfach zu nutzen

Perfekt, um Kindern, Gästen, Handwerkern oder deiner Putzkraft Zugang zu gewähren



Wissen, wer kommt und wann

Verfolge mit eindeutigen Zugangscodes für jeden Gast, wer Dein Zuhause betreten hat.

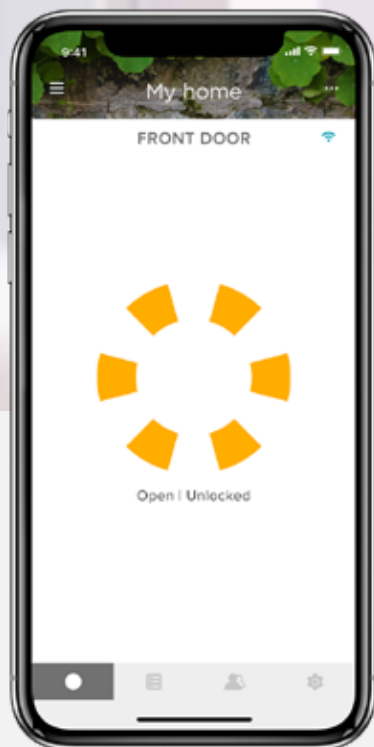


Sorgenfreiheit für Dich

Sei beruhigt, dass Du Deine Tür immer entriegeln kannst. Selbst, wenn der Akku Deines Telefons leer ist oder Du Dein Smartphone oder Deinen Schlüssel verlierst.

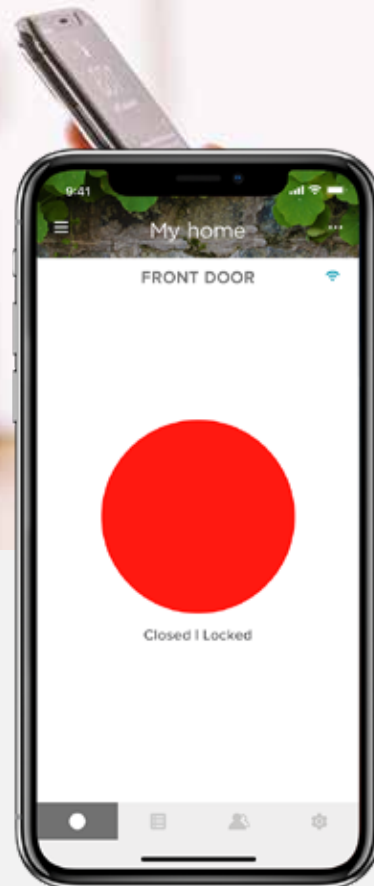


Die Yale Access-Funktionalität



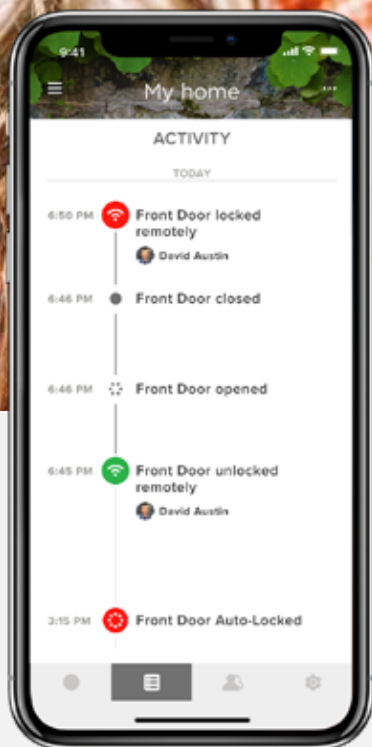
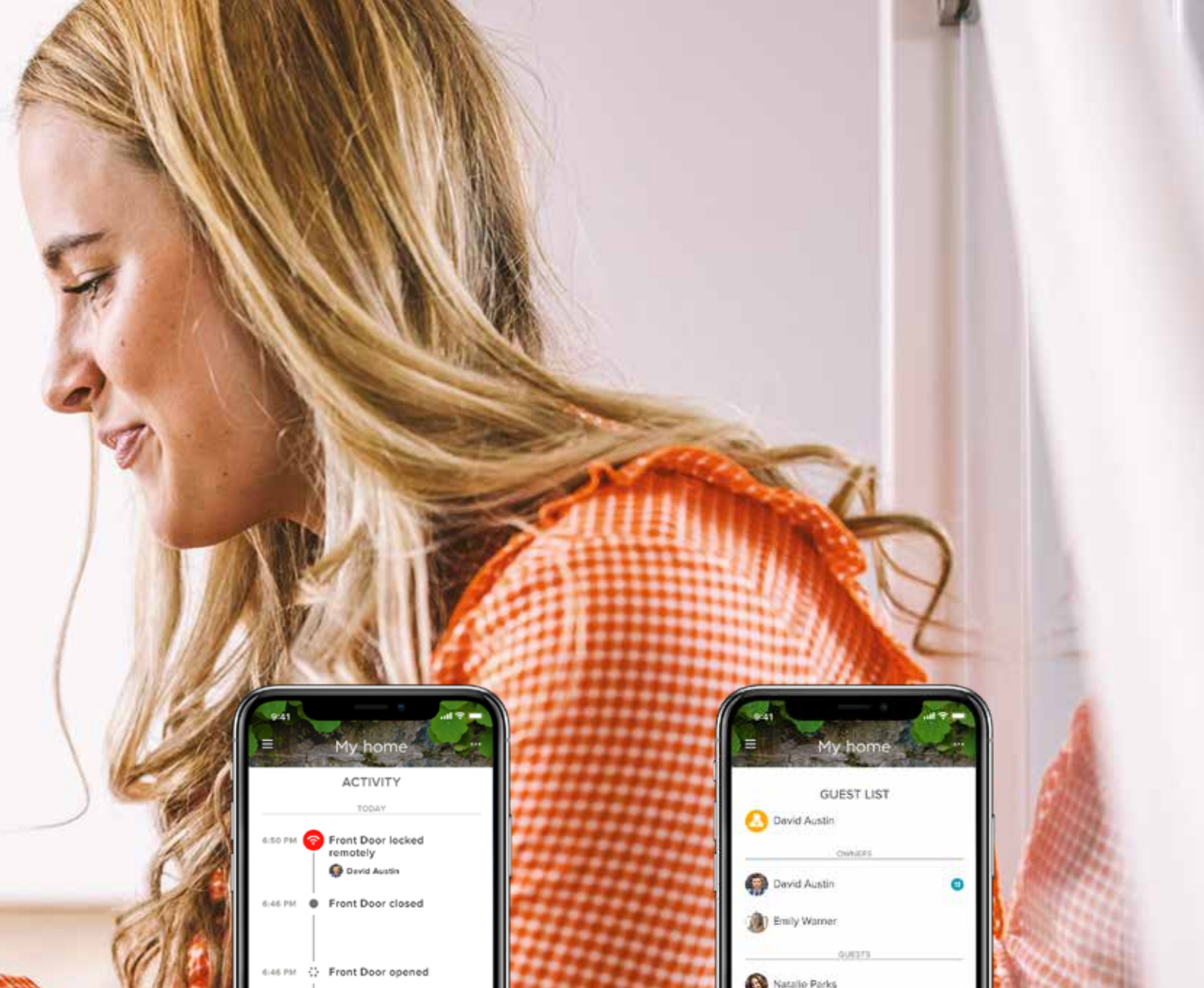
Kontrolle per App

Mit der App kannst Du Deine Tür von überall auf der Welt aus verriegeln und entriegeln.



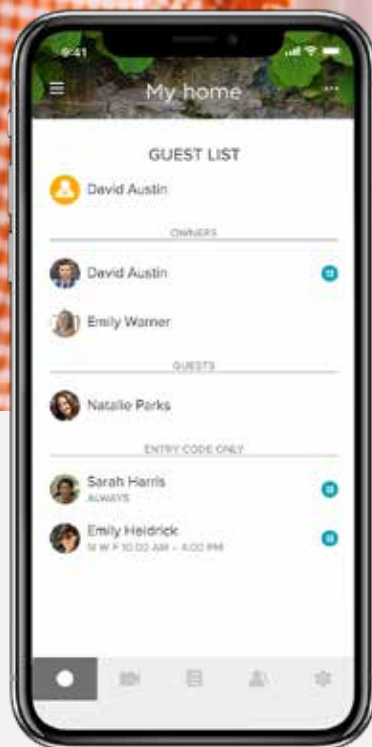
DoorSense™-Technologie

Das Schloss überprüft den Türstatus und meldet, ob Deine Eingangstür richtig geschlossen und verriegelt ist.



Aktivitätsprotokoll

Im Aktivitäts-Feed siehst Du, wer wann kommt. Überprüfe, wer die Tür entriegelt hat und ob oder wann sie tatsächlich geöffnet wurde. Richte Alarme ein, um benachrichtigt zu werden, wenn bestimmte Personen nach Hause kommen.




Gästeputritt

Du kannst beliebig viele digitale Schlüssel ausgeben, die einige Wochen, Stunden oder nur Minuten lang gültig sind. Nie mehr Sorgen wegen verlorener oder gestohlener Schlüssel. (Der Zugang per App kann nicht wie ein Schlüssel kopiert werden.)



Gemeinsam smart:

Vernetze Deine intelligente Schließlösung Linus® mit Smart-Home-Systemen führender Anbieter, Sprachassistenten und Homesharing-Plattformen für die mühelose Kontrolle und Verwaltung des Zutritts.





Wir machen das Leben leichter

Gemeinsam mit Yales vertrauenswürdigen Partnern öffnet Linus® die Tür zu einem einzigartigen Spektrum von Dienstleistungen, beispielsweise Lieferungen ins Haus, kurzzeitige Vermietung von Unterkünften, Putzdienste oder Babysitting, die unser von Zeitmangel geprägtes Leben vereinfachen.



Arbeitet mit anderen Produkten aus dem Yale Access-Sortiment zusammen



Smart Door Locks
+ Yale Access Module*



Smart Safe



* Nicht alle Produkte sind in allen Regionen verfügbar.



Smart Cabinet Lock



Sync & SR Alarmanlagen*



* Cloud-zu-Cloud-Integration – Erfordert die Yale Connect Wi-Fi Bridge und SR oder Sync Alarm entweder zu einem Yale Smart Lock (und Modu) oder zum Linus® Smart Lock. Nicht überall erhältlich, landesspezifisch.



Trusted every day

www.yalehome.com



Apple, das Apple-Logo und iPhone sind eingetragene Markenzeichen der Apple Inc. in den USA sowie anderen Ländern und Regionen. App Store ist eine Dienstleistungsmarke der Apple Inc.
Google und Google Play sind Markenzeichen von Google LLC.

Google Assistant ist in bestimmten Sprachen und Ländern nicht verfügbar.

Besuche für weitere Informationen bezüglich der Funktionalität und Eignung von Amazon Alexa für bestimmte Länder bitte die Website von Amazon.
Für die Kontrolle dieses HomeKit-fähigen Zubehörs wird die neueste Version von iOS oder iPadOS empfohlen.

Part of ASSA ABLOY