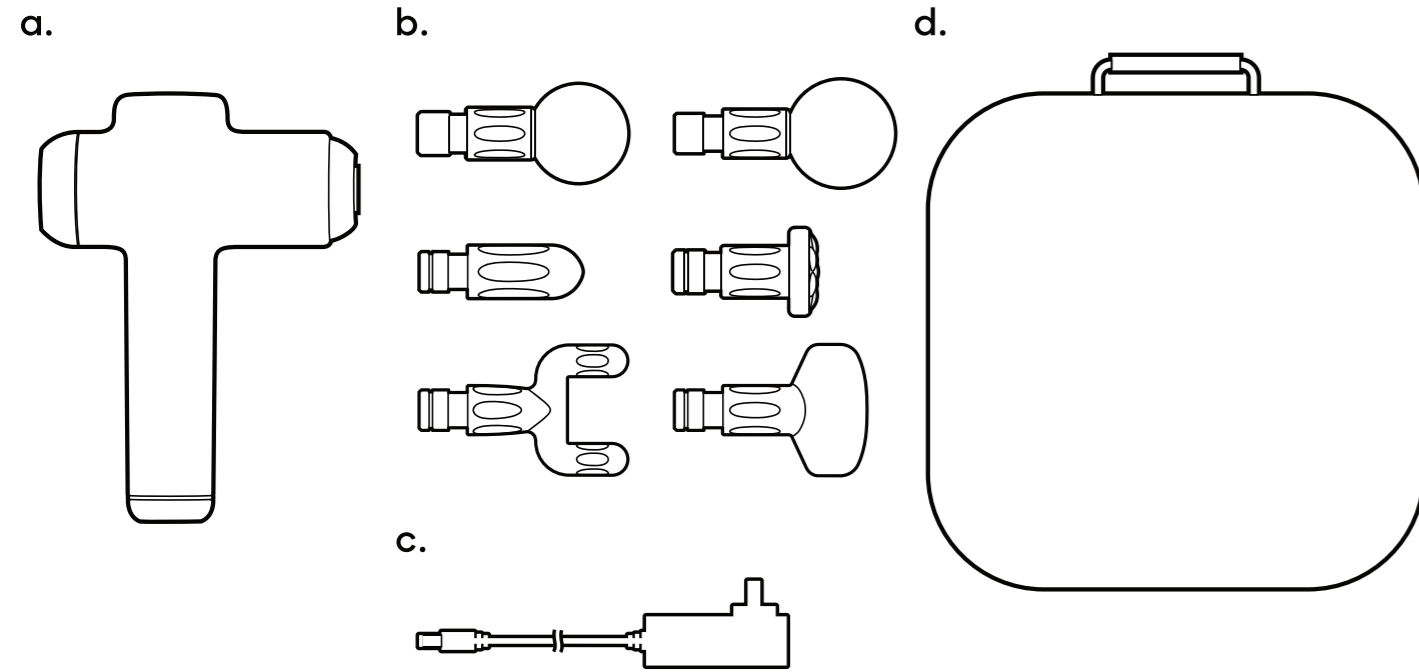


HERZLICHEN GLÜCKWUNSCH ZUM KAUF DES DEEP TISSUE MASSAGER PRO.

Lesen Sie vor der Verwendung alle Warnungen und Hinweise auf der Verpackungen und dieser Anleitung. Bewahren Sie diese Anleitung zum Nachschlagen auf, da sie wichtige Informationen enthält.

LIEFERUMFANG

- a. Deep Tissue Massager Pro Gerät
- b. Austauschbare Massageaufsätze (x6)
- c. Netzteil
- d. Tragekoffer



PFLEGEANLEITUNG

- Nur punktuell reinigen. Von der Stromquelle trennen und mit einem feuchten Tuch abwischen.
- Nur an der Luft trocknen.
- Vollständig trocknen lassen, bevor das Gerät wieder mit einer Stromquelle verbunden wird.
- Nicht in Wasser eintauchen
- Zur Reinigung kein Reinigungsmittel oder Seife verwenden.

Artikelnummer: 701904

BALL
Wirkung auf große Bereiche für allgemeinen Massagekomfort.

GUT FÜR: Gesäßmuskulatur, Quadrizeps, Arme	TIEFENWIRKUNG Niedrig

RUND
Hergestellt aus haltbarem Schaumstoff, aber für mehr Präzision konzipiert.

GUT FÜR Unterarme, Bizeps, Schienbeine	TIEFENWIRKUNG Niedrig

FLACH
Die klopfende Wirkung dringt tiefer in die Muskeln.

GUT FÜR Brustmuskeln, Quadrizeps, Gesäßmuskulatur, Waden	TIEFENWIRKUNG Medium

GABEL
Behutsam hin und her schwingen, um Knoten und Verspannungen zu lösen.

GUT FÜR Trapezius, Quadrizeps, Waden, Füße	TIEFENWIRKUNG Hoch

RECHTECK
Der abgerundete Rand bietet Komfort mit überraschender Kraft.

GUT FÜR Tractus Iliotibialis (IT-Band), Bizeps	TIEFENWIRKUNG Hoch

KEGEL
Dieser punktgenaue Massagekopf bietet eine beispiellose Tiefenwirkung.

GUT FÜR Füße, Schulterblatt, Unterarm	TIEFENWIRKUNG Hoch

SHARPER IMAGE®

VORBEREITUNG

Artikelnummer: 701904



SICHERHEITSWARNUNGEN

- Kein Spielzeug. Für Kinder unzugänglich aufbewahren.
- Benutzen Sie dieses Produkt nicht, wenn Sie schwanger sind oder eine Verletzung oder Krankheit haben. Wenden Sie sich an Ihren Arzt, falls Sie aufgrund gesundheitlicher Beschwerden nicht sicher sind, ob Sie dieses Produkt gefahrlos verwenden können.
- Keine anderen als die eventuell mitgelieferten Aufsätze verwenden.
- Schlafen Sie nicht ein, während Sie das Gerät benutzen.
- Dieses Gerät nicht unbeaufsichtigt lassen, wenn es mit einer Steckdose verbunden ist. · Gerät immer abkühlen lassen, wenn es zu heiß wird.
- Niemals unter einer Decke benutzen, wo die Luftöffnungen blockiert werden könnten. Das Gerät kann sich übermäßig erhitzen und ein Feuer, einen Stromschlag oder Verletzungen verursachen.
- Vor extremen Temperaturen oder Feuchtigkeit schützen.
- Von Wasserquellen und beheizten Flächen fernhalten.
- Den Netzstecker niemals mit nassen Händen anfassen.
- Dieses Produkt nicht an seinem Kabel tragen.
- Nur in geschlossenen Räumen verwenden.

- Dieses Gerät hat eine beheizte Oberfläche. Hitzeunempfindliche Personen müssen bei der Benutzung des Geräts vorsichtig sein.
- Das Gerät darf nur mit dem Batterieladegerät verwendet werden (AUSGABE: DC 9V 1A), das mit dem Gerät geliefert wurde.
- Dieses Gerät kann von Kindern ab 8 Jahren und darüber, sowie von Personen mit verringerten physischen, sensorischen oder mentalen Fähigkeiten oder Mangel an Erfahrung und Wissen benutzt werden, wenn sie beaufsichtigt oder bezüglich des sicheren Gebrauchs des Geräts unterwiesen wurden und die daraus resultierenden Gefahren verstehen. Kinder dürfen nicht mit dem Gerät spielen. Die Reinigung und Benutzerwartung darf nicht von Kindern ohne Aufsicht durchgeführt werden.

AKKU-BATTERIEWARNUNG

- Dieses Produkt enthält nichtaustauschbare Batterien.
- Es besteht Feuer- und Verletzungsgefahr, falls die Batterie beschädigt oder falsch verwendet wurde.
- Nicht die Batterie zerlegen, beschädigen, verbrennen oder kurzschließen.
- Die Batterie niemals extremen Temperaturen oder Feuchtigkeit aussetzen.
- Von brennbaren Materialien und direkter Sonneneinstrahlung fernhalten.
- Nur mit dem beigefügten Ladegerät, -kabel oder -adapter aufladen.
- Die aufladbare Batterie darf nur von einem Erwachsenen aufgeladen werden.
- Während des Aufladens ist die Aufsicht eines Erwachsenen erforderlich.
- Vor dem Aufladen die Batterie auf Raumtemperatur abkühlen lassen.
- Auf einer nichtbrennbaren Oberfläche aufladen und von brennbaren Gegenständen fernhalten.
- Ladevorgang abbrechen, wenn die Batterie heiß wird, sich verformt, raucht oder einen starken Geruch abgibt.
- Die Ladegeräte für dieses Produkt müssen regelmäßig auf Schäden an Kabel, Stecker, Abdeckung oder anderen Bestandteilen überprüft werden. Falls eine Beschädigung vorliegt, darf das Ladegerät erst nach Reparatur des Schadens wieder verwendet werden.
- Recyceln oder entsorgen Sie leere Batterien entsprechend der vor Ort geltenden Bestimmungen und Gesetze.
- Diese Anleitung zum späteren Nachschlagen aufbewahren.

FCC-ERKLÄRUNGEN

FCC-ERKLÄRUNGEN

Dieses Gerät entspricht Abschnitt 15 der FCC-Bestimmungen. Der Betrieb unterliegt den folgenden beiden Bedingungen: (1) Dieses Gerät darf keine schädlichen Interferenzen verursachen und (2) dieses Gerät muss alle empfangenen Interferenzen akzeptieren, einschließlich Interferenzen, die einen unerwünschten Betrieb verursachen können.

ANMERKUNG: Dieses Gerät wurde getestet und entspricht den Grenzwerten für ein digitales Gerät der Klasse B gemäß Teil 15 der FCC-Vorschriften. Diese Grenzwerte sind so ausgelegt, dass sie einen angemessenen Schutz gegen schädliche Störungen in einer Wohnanlage bieten. Dieses Gerät erzeugt, verwendet und kann Hochfrequenzenergie abstrahlen und kann, wenn es nicht in Übereinstimmung mit den Anweisungen installiert und verwendet wird, schädliche Störungen des Funkverkehrs verursachen. Es besteht jedoch keine Garantie dafür, dass es bei einer bestimmten Installation nicht zu Interferenzen kommt. Falls dieses Gerät Störungen des Funk- oder Fernsehempfangs verursacht, was

durch Ein- und Ausschalten des Geräts festgestellt werden kann, wird dem Benutzer empfohlen, zu versuchen, diese Interferenzen durch eine oder mehrere der folgenden Maßnahmen zu beheben:

- Die Empfangsantenne umstellen oder anders ausrichten.
- Den Abstand zwischen dem Gerät und dem Empfänger vergrößern.
- Schließen Sie das Gerät an eine Steckdose an, die zu einem anderen Stromkreis gehört als die, an die der Receiver angeschlossen ist.
- Händler oder einen erfahrenen Funk- und Fernstechniker konsultieren.

WARNUNG: Änderungen oder Modifikationen an diesem Gerät, die nicht ausdrücklich von der für die Konformität verantwortlichen Stelle genehmigt wurden, können dazu führen, dass der Benutzer die Berechtigung zum Betrieb des Geräts verliert.

WARNUNG: Änderungen oder Modifikationen an diesem Gerät, die nicht ausdrücklich von der für die Konformität verantwortlichen Stelle genehmigt wurden, können dazu führen, dass der Benutzer die Berechtigung zum Betrieb des Geräts verliert.



Um das Stromschlagrisiko zu verringern, den Netzstecker dieses Geräts immer sofort nach dem Gebrauch und vor dem Reinigen aus der Steckdose ziehen.

(BC)

Vertrieben von © 2020 ThreeSixty Sourcing Ltd.

Alle Rechte vorbehalten.

Nur für die USA: Vertrieben von © 2020 MerchSource, LLC.

Irvine, CA, 92618. Alle Rechte vorbehalten. Tel: 1-800-374-2744.

Sharper Image® Name und Logos (Einschließlich des 77 Logo)

sind Marken oder eingetragene Marken.

Made in China

BESTIMMUNGSGEMÄßE VERWENDUNG

Zur bestimmungsgemäßen Verwendung gehört auch die Einhaltung aller Angaben dieser Bedienungsanleitung. Dieses Produkt ist nicht geeignet für den gewerblichen Einsatz.

HAFTUNG

Bei Sach- oder Personenschäden, die durch unsachgemäße Handhabung oder Nichtbeachten dieser Bedienungsanleitung und der Sicherheitshinweise verursacht werden, übernehmen wir keine Haftung. In solchen Fällen erlischt jeder Garantieanspruch!

ENTSORGUNG

Der Verbraucher ist gesetzlich verpflichtet, Elektro- und Elektronikgeräte am Ende ihrer Lebensdauer an den dafür eingerichteten öffentlichen Sammelstellen zurückzugeben, um die Altgeräte der Verwertung zuzuführen. Der Fachhandel stellt diese Sammelstellen für Batterien bereit. Die Sammelstelle für Elektronikgeräte gibt Ihr örtliches Abfallentsorgungsunternehmen bekannt.



Batterien und Akkus dürfen nicht im Hausmüll entsorgt werden! Jeder Verbraucher ist gesetzlich verpflichtet, alle Batterien und Akkus, egal ob sie Schadstoffe* enthalten oder nicht, bei einer Sammelstelle der Stadt oder des Handels abzugeben, damit sie einer umweltschonenden Entsorgung zugeführt werden können. *Cd= Cadmium; Hg= Quecksilber; Pb= Blei

KONFORMITÄTSERKLÄRUNG

Dieses Produkt erfüllt die gesetzlichen nationalen und europäischen Anforderungen. Die Konformitätserklärung zu diesem Produkt finden Sie unter: <https://productip.com/?f=138f73>



GARANTIE- UND REPARATURBEDINGUNGEN

Aufgrund der schnellen Weiterentwicklung der Produkte kann keine Garantie auf Vollständigkeit übernommen werden. Änderungen an Technik und Ausstattung sind jederzeit vorbehalten. Wenn Sie die Bedienungsanleitung in digitaler Form benötigen, wenden Sie sich bitte an unseren Service.

Sie erhalten eine freiwillige 2-jährige Herstellergarantie ab Kaufdatum auf Material- und Fabrikationsfehler des Produktes. Der Geltungsbereich dieser Garantie betrifft die Bundesrepublik Deutschland, Österreich und die Schweiz. Als Garantienachweis gilt der Kaufbeleg. Innerhalb der Garantiezeit beheben wir kostenlos alle Material- oder Herstellungsfehler. Ihre gesetzlichen Gewährleistungen bleiben durch die Garantie unberührt.

DIE GARANTIE GILT NICHT:

- Im Falle von Schäden, die auf unsachgemäßer Bedienung beruhen
- Für Verschleißteile / Zubehörteile die einer normalen Abnutzung unterliegen
- Für Mängel, die dem Kunden bereits bei Kauf bekannt waren
- Bei Schäden, die auf Instandsetzung oder Eingriffe durch den Käufer oder unbefugte Dritte zurückzuführen sind
- Wenn das Gerät an ein Stromnetz mit höherer Spannung, als auf dem Gerät angegeben, angeschlossen wird
- Bei Fallenlassen des Gerätes oder einzelner Teile
- Bei unsachgemäßem Transport oder unsachgemäßer Verpackung für den Transport
- Bei Schäden die durch höhere Gewalt herbeigeführt wurden
- Bei Nichtbeachtung der für das Gerät geltenden Sicherheitsvorkehrungen
- Bei Nichtbeachtung der Bedienungsanleitung

BATTERIEN/AKKUS UNTERLIEGEN KEINER GARANTIE, DA DIESE VERBRAUCHSTEILE SIND.

Das Verkaufsdatum ist im Garantiefall durch die Kaufquittung oder Rechnung nachzuweisen. Durch eine Garantieleistung tritt keine Verlängerung der Garantiezeit ein – weder für das Gerät noch für ausgewechselte Bauteile. Im Falle eines berechtigten Garantieanspruchs sind wir nach unserer Wahl berechtigt, das defekte Gerät unentgeltlich zu reparieren oder zu tauschen. Darüber hinausgehende Ansprüche bestehen nicht. Ersetzte Teile oder Produkte gehen in unser Eigentum über. Wir behalten uns das Recht vor, defekte Teile oder Produkte gegen Nachfolgemodelle zu tauschen.

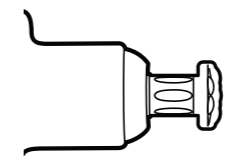
Bitte kontaktieren Sie uns immer zuerst, bevor Sie Ihr Produkt an uns einsenden. Sofern eine Einsendung vereinbart wurde, senden Sie das Gerät sicher verpackt auf Ihre Kosten an unsere Serviceabteilung. Fügen Sie unbedingt eine Kopie des Kaufbeleges bei. Nach Ablauf der Garantiezeit anfallende Reparaturen sind kostenpflichtig. Unfrei eingesandte Sendungen können nicht angenommen werden und gehen automatisch zurück.

SERVICE-ADRESSE

Lived non food GmbH |
Friedrich-Seele-Straße 20
DE-38122 Braunschweig, Germany
+49 (0) 531 224356-82

IMPORTEUR

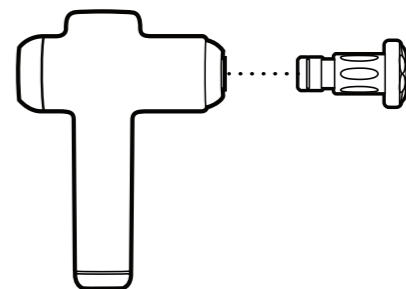
Lived non food GmbH |
Friedrich-Seele-Straße 20
DE-38122 Braunschweig, Germany
www.lived-non-food.de



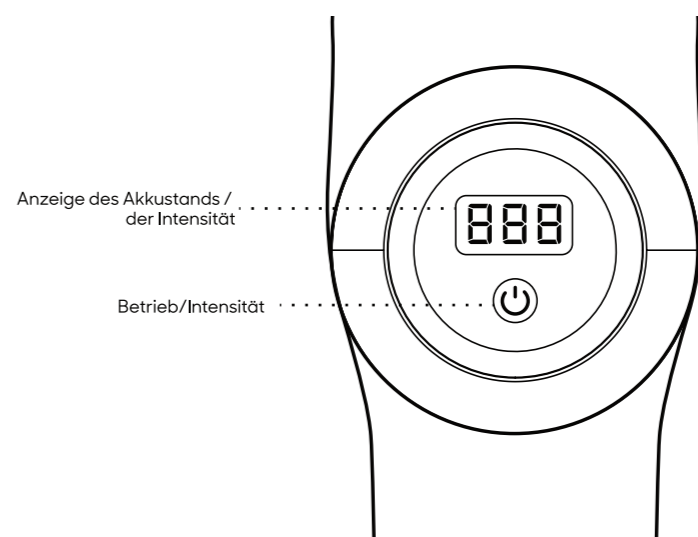
DIE ZUKUNFT DER ENTDECKUNG

02

Den gewünschten Massageaufsatz auswählen und anbringen.



Auf der Rückseite finden Sie eine Anleitung zum Austauschen der Knoten.



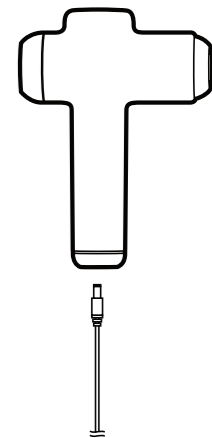
Anzeige des Akkustands /
der Intensität

Betrieb/Intensität

SHARPER IMAGE®

01

Zum Aufladen das Netzteil mit dem Massagegerät und einer Steckdose verbinden.



Während des Ladevorgangs leuchtet die LED-Anzeige rot. Sobald das Gerät aufgeladen ist, leuchtet sie weiß. Der Akku muss für sechs Stunden vor dem ersten Gebrauch aufgeladen werden. Benutzen Sie das Massagegerät nicht, während es aufgeladen wird.

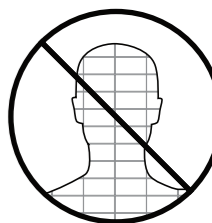
03

Ein-/ Ausschalter auf der Unterseite des Geräts auf ON stellen. Power-Taste drücken, um das Massagegerät einzuschalten. Erneut drücken, um durch die sechs Intensitätsstufen zu schalten.

Die Aufsätze können ausgetauscht werden, um die Massage individuell anzupassen. Knoten nur austauschen, wenn das Massagegerät ausgeschaltet ist.

04

Pro Bereich 60 Sekunden benutzen. Nicht am Nacken, Kopf oder harten bzw. knöchigen Bereichen des Körpers verwenden.



Genießen Sie Ihre Massage bis zu 10 Minuten.

ANLEITUNG ZUM
AUSTAUSCHEN DER KNOTEN