

FUNKGESTEUERTES FAHRZEUG AMPHIBIENFAHRZEUG

BEST.-NR.: 989-383
BEDIENUNGSANLEITUNG

VIELEN DANK FÜR DEN KAUF DIESES PRODUKTS DES UNTERNEHMENS - AMPHIBIENFAHRZEUG BEVOR SIE DIESES PRODUKT BENUTZEN, LESEN SIE BITTE DIE BEDIENUNGSANLEITUNG SORGFÄLTIG DURCH, DAMIT ES RICHTIG UND SICHER BENUTZT WERDEN KANN. BITTE BEWAHREN SIE DIE BEDIENUNGSANLEITUNG ZUM NACHSCHLAGEN AUF.

HINWEIS:

- DER IN DIESEM SET ENTHALTENE NEUE LITHIUM-AKKU MUSS VOR DER BENUTZUNG AUFGELADEN WERDEN.
- SCHLIESSEN SIE DAS LADEGERÄT AN EINE STECKDOSE AN UND VERBINDEN SIE DEN STECKER DES AKKUS MIT DEM STECKER DES LADEGERÄTS.
- BITTE LADEN SIE DEN AKKU DIE ERSTEN 2 MALE MINDESTENS 8 STUNDEN LANG AUF. DANACH REICHT BEI NORMALER NUTZUNG EINE LADEZEIT VON 4 STUNDEN AUS. ÜBERLADEN SIE DEN AKKU NICHT, DA DIES NICHT ZU EINER HÖHEREN LEISTUNG FÜHRT.
- BITTE ÜBERPRÜFEN SIE REGELMÄßIG DIE KABEL, STECKER UND ANDERE ELEKTRISCHE TEILE DES SPIELZEUGS, DES AKKUS UND DES LADEGERÄTS. WENN SIE EINEN SCHADEN FESTSTELLEN, REPARIEREN SIE IHN BITTE VOR DEM GEBRAUCH.

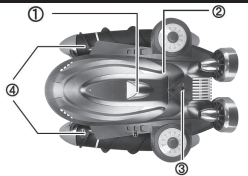
TECHNISCHE DATEN UND LEISTUNG

- VOLLSTÄNDIGE FUNKTION: VORWÄRTS, RÜCKWÄRTS, LINKS, RECHTS, STOPPEN;
- FREQUENZBAND: 2,4-GHZ
- AKKU: BENUTZEN SIE EINEN 7,4 V AUFLADBAREN AKKU, BENUTZEN SIE 2 * 1,5 V AA-BATTERIEN FÜR DIE FERNBEDIENUNG.
- BEREICH DER FERNBEDIENUNG: 30 - 40 M

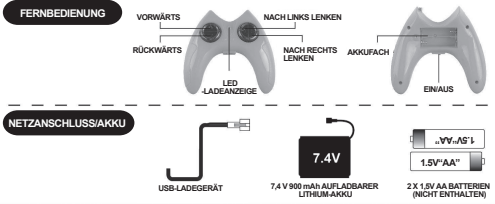
INHALT UND FUNKTION DER KOMPONENTEN

AMPHIBIENFAHRZEUG

- AKKUFACH
- AKKUFACHDECKEL
- EIN/AUS
- DOPELT STARKE SPIRALFUNKTION



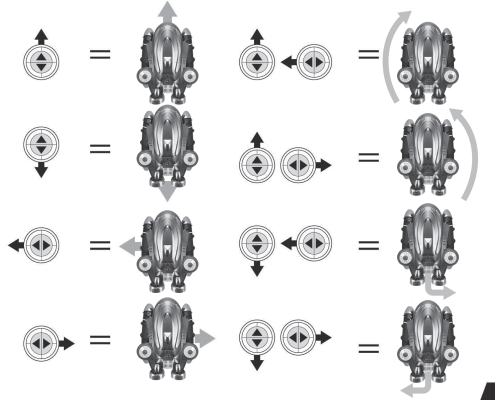
1



FUNKTIONSWEISE

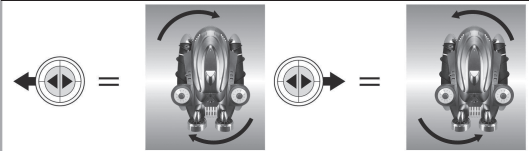
BITTE LESEN SIE DIESE BEDIENUNGSANLEITUNG DER SENDER KANN DAS AMPHIBIENFAHRZEUG IN 8 VERSCHIEDENE RICHTUNGEN STEUERN.

ZWILLINGSMOTOREN HELFEN DABEI, DAS FAHRZEUG ÜBER UNTERSCHIEDLICHES TERRAIN ZU BEWEGEN. DAS AMPHIBIENFAHRZEUG KANN SICH NUR SEITLICH BEWEGEN, ABER NICHT VORWÄRTS, WENN DIE OBERFLÄCHEN ZU GLATT SIND, DA DIE REIBUNG NICHT AUSREICHT.



2

SPEZIELLE STUNT-FUNKTION IM WASSER

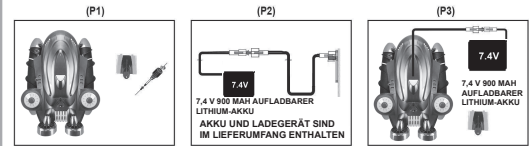


DAS AMPHIBIENFAHRZEUG KANN SICH IM WASSER UM 360 GRAD DREHEN. DIES IST EIN BESONDERES MERKMAL, WAS NUR FÜR DEN BETRIEB IM WASSER GILT.

EINSETZEN UND AUFLADEN DES AKKUS

AMPHIBIENFAHRZEUG

- LÖSEN SIE DIE SCHRAUBE DES AKKUFACHS MIT EINEM SCHRAUBENDREHER UND ÖFFNEN SIE DANN DAS AKKUFACH.
- SCHLIESSEN SIE DAS USB-LADEGERÄT UND DEN AKKU AN; DAS USB-LADEKABEL BENÖTIGT EINE 5-V-STROMQUELLE.
- NACHDEM DAS AUFLADEN ABGESCHLOSSEN IST, TRENNEN SIE BITTE DIE STROMVERSORGUNG UND DEN AKKU. LEGEN SIE DEN AKKU WIEDER IN DAS GERÄT EIN, SCHLIESSEN SIE DEN AKKUFACHDECKEL UND BEFESTIGEN SIE IHN MIT DER ZUVOR ENTFERNTEN SCHRAUBE.



TIPPS: BITTE VERGEWISSERN SIE SICH, DASS DER AKKU VOLLSTÄNDIG ENTLADEN IST, BEVOR SIE IHN DIE ERSTEN 2 MALE WIEDER AUFLADEN. DIES KANN DIE LEBENSDAUER DER BATTERIE VERLÄNGERN UND DIE BATTERIELEISTUNG VERBESSERN

3

FERNBEDIENUNG

- LÖSEN SIE MIT DEM SCHRAUBENDREHER DIE SCHRAUBE AN DER BATTERIEABDECKUNG (ABBILDUNG 1);
- LEGEN SIE 2 X 1,5 V AA-BATTERIEN MIT DER RICHTIGEN POLARITÄT EIN (ABBILDUNG 2);
- SETZEN SIE DIE BATTERIEABDECKUNG WIEDER AUF UND ZIEHEN SIE DIE SCHRAUBE MIT EINEM KREUZSCHRAUBENDREHER AN (ABBILDUNG 3);



TIPPS

- WENN DER LADEZUSTAND DES AKKUS UNZUREICHEND IST, WERDEN EINIGE FUNKTIONEN DES AMPHIBIENFAHRZEUGS NICHT ZUR VERFÜGUNG STEHEN ODER ES VERLIERT LEISTUNG. LADEN SIE ES DANN BITTE WIEDER AUF.
- DIE FAHRZEIT HÄNGT VON DER JEWEILIGEN OBERFLÄCHE UND DER FAHRUMGEBUNG AB.
- FUNKSTÖRUNGEN BEEINTRÄCHTIGEN DIE LEISTUNG DES PRODUKTS. HALTEN SIE SICH MIT DEM PRODUKT BITTE VON ANDEREN GROSSEN FUNKGERÄTEN FERN.
- BIEGEN SIE DIE ANTENNE NICHT UND BRECHEN SIE SIE NICHT AB, DA DIES DIE REICHWEITE DER FERNBEDIENUNG BEEINTRÄCHTIGT UND ZU STÖRUNGEN FÜHREN KANN.
- SETZEN SIE DAS AMPHIBIENFAHRZEUG NICHT HOHEN TEMPERATUREN ODER DIREKTEM 1. SONNENLICHT AUS. STELLEN SIE SICHER, DASS DER SCHALTER GESCHLOSSEN IST UND DER AKKU HERAUSGENOMMEN UND AN EINEM KÜHLEN ORT GELAGERT WIRD.
- BENUTZEN SIE EIN WEICHES UND TROCKENES TUCH, UM DAS AMPHIBIENFAHRZEUG NACH JEDEM GEBRAUCH ZU REINIGEN.
- ÜBERPRÜFEN SIE IHR AMPHIBIENFAHRZEUG IN KLAREM UND RUHIGEM WASSER. AM BESTEN IN EINER PFÜTZE ODER IN EINEM FLACHEN TEICH. NICHT IN SALZWASSER BETRIEBEN.
- NACH EINER WEILE IM WASSER MÜSSEN SIE AUF DIE POSITION DES AMPHIBIENFAHRZEUGS ACHTEN. STELLEN SIE SICH, DASS DAS AMPHIBIENFAHRZEUG IN IHRER NÄHE IST, DANN KÖNNEN SIE DEN AKKU AUSTAUSCHEN, WENN ES AUSGESCHALTET IST.
- LEGEN SIE DIE FERNBEDIENUNG NICHT INS WASSER. BITTE NEHMEN SIE DIE BATTERIE SOFORT HERAUS, WENN DIE FERNBEDIENUNG VERSEHENTLICH INS WASSER GEFALLEN IST. LEGEN SIE DIE FERNBEDIENUNG IN EINE TROCKENE UMGEBUNG. LEGEN SIE NEUE BATTERIEN EIN UND NEHMEN SIE SIE DANN WIEDER IN BETRIEB.

ZU FREQUENZ UND FELD

- ES KANN SEIN, DASS DIE FERNSTEUERUNG KEINE VERBINDUNG HERSTELLEN KANN, WENN SICH AMPHIBIENFAHRZEUGE MIT DER GLEICHEN FREQUENZ IM EINSATZGEBIET BEFINDEN.
- DIESES PRODUKT EIGNET SICH FÜR DAS FAHREN IN KLAREM, RUHIGEM WASSER, AM BESTEN IN EINER PFÜTZE ODER EINEM FLACHEN TEICH.

⚠️ WARNUNG: ERSTICKUNGSGEFAHR - Das Produkt enthält kleine Teile. Für Kinder unter 3 Jahren nicht geeignet.

Das Spielzeug darf nur an Geräte der Schutzklasse II angeschlossen werden, die mit dem folgenden Symbol gekennzeichnet sind.

Für die Altersklasse 8+

4