

Branding Disclaimer: Please refer to your country's brand guidelines when making use of these assets
 Reviews Disclaimer: Reviews shown here may or may not apply/be meaningful to these products in your region
 Live Link: <https://www.amazon.com/dp/B000FNM2TU>



Beschädigungsfreie Befestigung















Keine Werkzeuge erforderlich



Starker Halt



Rückstandsfrei ablösbar

	Rahmen mit Inhalt	Gezackte Rahmen	Bilderrahmen	Leinwände	Rahmen ohne Inhalt	Poster
						
						
	Universeller Jumbo-Bilderaufhänger	Bilderaufhänger mit Sägezahn	Bilderaufhänger mit Drahtaufhänger	Leinwandaufhänger, Größe L	Bilder-Aufhängungs-Strips, Größe L	Poster-Strips
Gewichtslimit	3.6kg	1.8kg	2.2kg	1.3kg	7.2kg (4 Paar)	
Maximale Rahmengröße	46cm x 60cm	20cm x 25cm	28cm x 43cm	45cm x 61cm	61cm x 91cm	



FAQ

Häufig gestellte Fragen

Kann ich einen Command™ Bilder-Aufhängungs-Strip auf der Rückseite eines universellen Bilderaufhängers, Sägezahn-Bilderaufhängers oder Leinwandaufhängers statt des mitgelieferten doppelseitigen Klebbands verwenden?

Nein, verwenden Sie die mitgelieferten Strips oder Command™ Nachfüll-Strips für Feuchträume. Command™ Bilder-Aufhängungs-Strips sind nicht für die Verwendung mit universellen Bilderaufhängern, Sägezahn-Bilderaufhängern oder Leinwandaufhängern geeignet.

Liegt der Command™ Sägezahn-Bilderaufhänger flach auf der Wand auf?

Bilder, die an Bilderaufhängern aufgehängt werden, liegen flach auf der Wand auf.

Wie tief können Leinwände sein, um an der Command™ Leinwandaufhängung angebracht werden zu können?








Command™ Leinwandaufhänger in Größe L und XL können zur Aufhängung von Leinwänden mit einer Tiefe bis zu 38,1 mm verwendet werden.

Gebrauchstipps

- Nach Malerarbeiten 7 Tage mit der Montage warten.
- Nicht über Betten oder auf Tapete aufhängen.
- Bitte keine wertvollen oder unersetzlichen Gegenstände aufhängen.
- Nicht empfohlen für die Aufhängung von Regalbrettern, Wandteppichen oder Schaukästen.
- Zur Verwendung im Innenbereich zwischen 10 °C und 40 °C.
- Reinigen Sie die Oberfläche vor dem Aufhängen mit Isopropylalkohol.

Beschädigungsfreies Anbringen

 Gestrichene Wände	 Gestrichenes/lasiertes Holz	 Gestrichener Zementblock oder Beton	 Fliesen	Nicht verwenden auf folgenden Oberflächen  Strukturierte Wände oder Oberflächen  Tapete  Ziegel  Andere raue und nicht haltende Oberflächen  Gewebe
 Metall	 Glas	 Laminat	 Glatte massive Oberflächen <small>(die meisten Kunststoffe, Acryl, PVC, PE, PP)</small>	

						
Bilder-Aufhängung	Dekorationshaken	Transparent	Allgemeine Verwendung	Badezimmer	Außenbereich	Kabel

Für Innen- und Außenbereich	Innenbereich	Innenbereich außer Feuchträume	Innenbereich außer Feuchträume	Innenbereich außer Feuchträume	Innen- oder Außenbereich	Innen- oder Außenbereich	Innenbereich
Wasserbeständige Strips					X	X	
Geeignet, um Folgendes aufzuhängen	Bilderrahmen	Dekoration	Beleuchtung	Besen	Handtücher	Lichterketten	Kabel
	Wandschmuck	Blumenkränze	Schmuck	Hüte und Jacken	Bademäntel	Lichtschläuche	Lichterketten
	Spiegel	Jacken	Zubehör	Schlüssel	Schwämme und Bürsten	Blumenkränze	
	Leinwände	Schlüssel	Schlüssel	Clipboards	Seife und Toilettenartikel	Saison-Deko	
	Poster	Taschen und Rucksäcke	Blumenkränze	Büroartikel	Makeup	Partydekoration	
	Wanduhren	Schmuck	Dekoration	Taschen und Rucksäcke	Badewannenspielzeug	Grillbesteck	
	Briefe	Schals und Accessoires		Reinigungszubehör	Aufbewahrung in Dusche und Frisiertisch	Thermometer	
	Dekoration					Vogelhäuschen	