





## WD 2 Plus V-12/4/18/C

Ausgestattet mit Blasfunktion und einteiligem Patronenfilter: Der Nass-/Trockensauger WD 2 Plus V-12/4/18/C hat einen 12-l-Kunststoffbehälter, ein 4-m-Kabel und einen 1,8-m-Saugschlauch.




### 1 Einteiliger Patronenfilter

- Für Nass- und Trockensaugen ohne zusätzlichen Filterwechsel.
- Einfacher Filtereinbau u. -ausbau durch Drehen ohne zusätzliches Verschlussstück.



### 2 Praktische Zubehöraufbewahrung

- Platzsparende, sichere und griffbereite Aufbewahrung des Zubehörs.
- Kompakte Geräteverstaung.



### 3 Praktische Blasfunktion

- Überall dort, wo Saugen nicht möglich ist, hilft die praktische Blasfunktion.
- Mühelose Schmutzentfernung, z.B. aus einem Kiesbeet.



### 4 Vliesfilterbeutel

- 3-lagiges Vliesmaterial, extrem reißfest.
- Für länger anhaltende Saugleistung und hohen Staubrückhalt.



## WD 2 Plus V-12/4/18/C

- Kompakte Bauweise mit praktischer Zubehöraufbewahrung
- Vliesfilterbeutel
- Praktische Blasfunktion

### Technische Daten

<b>Bestell-Nr.</b>	1.628-009.0	
<b>EAN-Code</b>	4054278874555	
<b>Stromart</b>	<b>V / Hz</b>	220 - 240 / 50 - 60
<b>Energieverbrauch</b>	<b>W</b>	1000
<b>Behältergröße</b>	<b>l</b>	12
<b>Behältermaterial</b>	Kunststoff	
<b>Farbe</b>	Gerätekopf gelb / Gerätebumper gelb / Behälter gelb	
<b>Nennweite Zubehör</b>	<b>mm</b>	35
<b>Anschlusskabel</b>	<b>m</b>	4
<b>Gewicht</b>	<b>kg</b>	4,25
<b>Abmessungen (L × B × H)</b>	<b>mm</b>	349 × 328 × 378

### Ausstattung

<b>Saugschlauch</b>	<b>m</b>	1,8 / mit geradem Handgriff / Kunststoff	<b>Klappbarer Tragegriff</b>	■
<b>Saugrohre</b>	<b>Stück × m / mm</b>	2 × 0,5 / 35 / Kunststoff	<b>Parkposition</b>	■
<b>Nass-/Trockensaugdüse</b>		Clips	<b>Zubehöraufbewahrung am Gerät</b>	■
<b>Fugendüse</b>		■	<b>Stoßfester Umlaufschutz</b>	■
<b>Vliesfilterbeutel</b>	<b>Stück</b>	1	<b>Lenkrollen</b>	<b>Stück</b> 4
<b>Patronenfilter</b>		einteilig		
<b>Drehschalter (Ein / Aus)</b>		■		
<b>Blasfunktion</b>		■		
<b>Zwischenparkposition des Handgriffs am Gerätekopf</b>		■		
<b>Zusätzliche Zubehöraufbewahrung am Gerätekopf</b>		■		
<b>Ablagefläche für Kleinteile</b>		■		

■ Im Lieferumfang enthalten.

# WD 2 PLUS V-12/4/18/C

## 1.628-009.0

**KÄRCHER**



		Bestell-Nr.	Menge				Preis	Beschreibung	
<b>Filter</b>									
Einteiliger Patronenfilter KFI 3310	1	2.863-303.0	1 Stück					Der Patronenfilter ermöglicht das Saugen ohne zusätzlichen Filterwechsel. Geeignet z. B. für die Kärcher Nass-/Trockensauger WD 2 Plus, WD 3, KWD 1-KWD 3 und Waschsauger SE 4001 und SE 4002.	■
Vliesfilterbeutel KFI 357	2	2.863-314.0	4 Stück					Die extrem reißfesten Vliesfilterbeutel wurden speziell für die Kärcher Nass-/Trockensauger WD 2 Plus, WD 3, WD 3 Battery und KWD 1-KWD 3 sowie die Waschsauger SE 4001/SE 4002 entwickelt.	□
<b>Zubehörsatz</b>									
Saugpinselset	3	2.863-221.0	2 -teilig					Das Saugpinselset ermöglicht eine gründliche und materialgerechte Autoinnenreinigung von Armaturenbrett, Fußmatten, Polsterflächen etc. Für alle Home & Garden Nass-/Trockensauger.	□
Haushaltsset	4	2.863-002.0	2 -teilig					Das Haushaltsset beinhaltet eine umschaltbare Trockensaugdüse und eine Polsterdüse. Geeignet ist das praktische Zubehörset für alle Kärcher Nass-/Trockensauger aus dem Home & Garden-Bereich.	□
Absaugset für Elektrowerkzeuge	5	2.863-112.0	2 -teilig					Flexibler Saugschlauch (1m) inklusive Adapter zum Anschluss an den Abluftstutzen von Elektrowerkzeugen (z.B. Stichsäge, Schleifer, Bohrmaschine, Hobel etc.). Für sauberes Heimwerken.	□
Autoinnenreinigungsset	6	2.863-304.0	6 -teilig					Vom Fußraum über die Sitze bis zum Kofferraum: das spezielle Zubehörset für Kärcher Home & Garden-Nass-/Trockensauger ermöglicht eine lückenlose Autoinnenreinigung.	□
<b>Düsen</b>									
Umschaltbare Nass- und Trockensaugdüse mit integrierter Parknase	7	2.863-000.0	1 Stück					Umschaltbare Nass- und Trockensaugdüse für eine perfekte Schmutzaufnahme. Einfache Anpassung auf nassen oder trockenen Schmutz per Fußschalter. Für alle Kärcher Home & Garden-Nass-/Trockensauger.	□
Extra lange Fugendüse	8	2.863-306.0	1 Stück					Grundlegend überarbeitete extra lange Fugendüse. Ideal für schwer erreichbare Stellen im Auto (z.B. Zwischenräume und Fugen). Geeignet für alle Kärcher Home & Garden Nass-/Trockensauger.	□
Autodüse	9	2.863-316.0	1 Stück					Schnelles und müheloses Absaugen garantiert: Mit der Autodüse reinigen Sie textile Oberflächen in Ihrem Auto und im Haushalt bequem und gründlich.	□
<b>Spezialanwendungen</b>									
Bohrstaubfänger	10	2.863-234.0						Das neue Zubehör für unsere Nass-/Trockensauger WD 2-6 ermöglicht sicheres und staubfreies Bohren auf allen gängigen Wand- und Deckenflächen. Der Bohrstaub wird direkt am Bohrloch abgesaugt.	□
Saugschlauchverlängerung	11	2.863-305.0						Die 3,5 m lange Saugschlauchverlängerung eignet sich für alle Kärcher Nass-/Trockensauger aus dem Home & Garden-Bereich und sorgt für einen größeren Aktionsradius und mehr Bewegungsfreiheit.	□
Verlängerungsaugrohr	12	2.863-308.0						Praktisches Verlängerungsaugrohr für größeren Aktionsradius. Die Verlängerung des Saugrohrs empfiehlt sich besonders für Einsätze bei schwer erreichbaren Stellen wie z. B. hohen Decken.	□

■ Im Lieferumfang enthalten. □ Mögliches Zubehör.