

Digitaler Betontester SAUTER FC 1K-BT

NEW



### Kompaktes Kraftmessinstrument

#### Merkmale

- Die Überprüfung der Konsistenz von Sprühhbeton ist von entscheidender Bedeutung um die maximale Stärke des Betons während des Aushärtungsprozesses zu gewährleisten
- Das FC 1K-BT ermittelt exakt die Kräfte, die benötigt werden, damit die Nadel in den Beton eindringen kann. Daraus lässt sich zuverlässig auf die Druckfestigkeit schließen, die der Spritzbeton während der Trockenphase hat
- Peak-Hold-Funktion zur Erfassung des Spitzenwertes bzw. Track-Funktion zur kontinuierlichen Messanzeige
- Metallgehäuse für dauerhafte Anwendung in robusten Umgebungsbedingungen
- Kapazitätsanzeige: Ein ansteigendes Leuchtband zeigt den noch verfügbaren Messbereich an
- Grenzwertfunktion: Programmierung von Max/Min mit akustischem und optischen Signal per OK Anzeige
- Sicherheit: Bei Überschreitung von Belastungen über 110 % des Messbereichs gibt das Gerät deutliche akustische und optische Signale ab
- Interner Datenspeicher für bis zu 500 Werte
- **2** Lieferung im robusten Tragekoffer
- Großes umkehrbares Display mit Hinterleuchtung
- Wählbar: AUTO-OFF Funktion oder Dauerbetrieb, Akkuladestandsanzeige

#### Technische Daten

- Messfrequenz: 1000 Hz
- Messunsicherheit: 0,3 % von Max.
- Überlastschutz bis 150 % von Max
- Gesamtabmessungen B×T×H 140×71×36
- Nettogewicht ca. 400 g
- Wählbare Einheiten: N, kgf, ozf, lbf
- Robuste, reinigungsfähige und tragbare Konstruktion
  - Eingebaute 1000 N Kraftmesszelle
  - Schnelles und einfaches Wechseln der Penetrationsnadel
  - Invertiertes Display für bessere Lesbarkeit
  - Live-Spitzenkraftmesswerte zur sofortigen Überwachung
  - Genauigkeit ± 0,1 %
  - Speichern von bis zu 500 Messwerten im Speicher
  - USB Schnittstelle
- **1** Penetrationsnadeln und Adapter
  - Bei Bedarf herausnehmbar
  - Nadelndurchmesser: 3 mm
  - Oberer Winkel: 60 Grad
  - Länge: 15 mm
  - Enthält: 15 Nadeln

#### Zubehör

- Nadel für Betontester, SAUTER BT-A01
- Weiteres Zubehör siehe Internet oder Seite 35 ff

STANDARD











































OPTION



Modell	Messbereich	Ablesbarkeit	Option DAKKS-Kalibrierschein			
			Zugkraft		Druckkraft	
			DAKKS KERN		DAKKS KERN	
SAUTER FC 1K-BT	[Max] N 1000	[d] N 1	963-162		963-262	

## Piktogramme

 <b>Justierprogramm CAL:</b> Zum Einstellen der Genauigkeit. Externe Justierreferenz notwendig	 <b>Datenschnittstelle WLAN:</b> Zur Datenübertragung von Waage/ Messinstrument zu Drucker, PC oder anderen Peripheriegeräten	 <b>Staub- und Spritzwasserschutz IPxx:</b> Die Schutzklasse ist im Piktogramm angegeben.
 <b>Kalibrier-Block:</b> Standard zur Justierung bzw. Richtigstellung des Messgerätes	 <b>Datenschnittstelle Infrarot:</b> Zur Datenübertragung von Messinstrument zu Drucker, PC oder anderen Peripheriegeräten	 <b>ZERO:</b> Rücksetzen der Anzeige auf 0
 <b>Peak-Hold-Funktion:</b> Erfassung des Spitzenwertes innerhalb eines Messprozesses	 <b>Steuerausgang (Optokoppler, Digital I/O):</b> Zum Anschluss von Relais, Signallampen, Ventilen etc.	 <b>Batterie-Betrieb:</b> Für Batterie-Betrieb vorbereitet. Der Batterietyp ist beim jeweiligen Gerät angegeben
 <b>Scan-Modus:</b> Kontinuierliche Messdatenerfassung und -anzeige im Display	 <b>Schnittstelle Analog:</b> Zum Anschluss eines geeigneten Peripheriegerätes zur analogen Messwertverarbeitung	 <b>Akku-Betrieb:</b> Wiederaufladbares Set
 <b>Push and Pull:</b> Das Messgerät kann Zug- und Druckkräfte erfassen	 <b>Analogausgang:</b> zur Ausgabe eines elektrisches Signals in Abhängigkeit der Belastung (z. B. Spannung 0 V – 10 V oder Stromstärke 4 mA – 20 mA)	 <b>Netzadapter:</b> 230V/50Hz. Serienmäßig Standard EU. Auf Bestellung auch in Standard GB, AUS oder USA lieferbar
 <b>Längenmessung:</b> Erfasst die geometrischen Abmessungen eines Prüfbobjekts bzw. die Bewegungslänge eines Prüfvorgangs	 <b>Statistik:</b> Das Gerät berechnet aus den gespeicherten Messwerten statistische Daten, wie Durchschnittswert, Standardabweichung etc.	 <b>Netzteil:</b> Integriert, 230V/50Hz in EU. Weitere Standards, wie z. B. GB, USA, AUS auf Anfrage
 <b>Fokus-Funktion:</b> Erhöht die Messgenauigkeit eines Geräts innerhalb eines bestimmten Messbereichs	 <b>PC Software:</b> Zur Übertragung der Messdaten vom Gerät an einen PC	 <b>Motorisierter Antrieb:</b> Die mechanische Bewegung erfolgt durch einen Elektromotor
 <b>Interner Speicher:</b> Zur Sicherung von Messwerten im Gerätespeicher	 <b>Drucker:</b> An das Gerät kann ein Drucker zum Ausdruck der Messdaten angeschlossen werden	 <b>Motorisierter Antrieb:</b> Die mechanische Bewegung erfolgt durch einen Schrittsynchronmotor (Stepper)
 <b>Datenschnittstelle RS-232:</b> Bidirektional, zum Anschluss von Drucker und PC	 <b>Netzwerkschnittstelle:</b> Zum Anschluss der Waage/des Messinstruments an ein Ethernet-Netzwerk.	 <b>Fast-Move:</b> Die gesamte Verfahrlänge kann durch eine einzige Hebelbewegung umfasst werden
 <b>Profibus:</b> Zur Übertragung von Daten z. B. zwischen Waagen, Messzellen, Steuerungen und Peripheriegeräten über weite Strecken. Geeignet für sichere, schnelle, fehlertolerante Datenübertragung. Wenig anfällig für magnetische Störeinflüsse.	 <b>KERN Communication Protocol (KCP):</b> Ist ein standardisierter Schnittstellen-Befehlssatz für KERN-Waagen und andere Instrumente, der das Abrufen und Steuern aller relevanten Parameter und Gerätefunktionen erlaubt. KERN Geräte mit KCP kann man so ganz einfach in Computer, Industriesteuerungen und andere digitale Systeme integrieren.	 <b>Eichung:</b> Die Dauer der Eichung in Tagen ist im Piktogramm angegeben
 <b>Profinet:</b> Ermöglicht den effizienten Datenaustausch zwischen dezentralen Peripheriegeräten (Waagen, Messzellen, Messinstrumenten etc.) und einer Steuerungseinheit (Controller). Besonders vorteilhaft beim Austausch von komplexen Messwerten, Geräte-, Diagnose- und Prozessinformationen. Einsparpotential durch kürzere Inbetriebnahme- zeiten und Geräteintegrationen möglich	 <b>GLP/ISO-Protokoll:</b> Von Messwerten mit Datum, Uhrzeit und Seriennummer. Nur mit SAUTER-Druckern	 <b>DAkKS-Kalibrierung:</b> Die Dauer der DAkKS-Kalibrierung in Tagen ist im Piktogramm angegeben
 <b>Datenschnittstelle USB:</b> Zum Anschluss des Messinstruments an Drucker, PC oder andere Peripheriegeräte	 <b>Maßeinheiten:</b> Per Tastendruck umschaltbar z. B. auf nichtmetrische Einheiten. Weitere Details siehe Internet	 <b>Werkskalibrierung:</b> Die Dauer der Werkskalibrierung in Tagen ist im Piktogramm angegeben
 <b>Datenschnittstelle Bluetooth*:</b> Zur Datenübertragung von Waage/des Messinstruments zu Drucker, PC oder anderen Peripheriegeräten	 <b>Messen mit Toleranzbereich (Grenzwertfunktion):</b> Oberer und unterer Grenzwert programmierbar. Der Messvorgang wird durch ein akustisches oder optisches Signal unterstützt, siehe jeweiliges Modell	 <b>Paketversand per Kurierdienst:</b> Die Dauer der internen Produktbereitstellung in Tagen ist im Piktogramm angegeben
		 <b>Palettenversand per Spedition:</b> Die Dauer der internen Produktbereitstellung in Tagen ist im Piktogramm angegeben

\*Der Name *Bluetooth*® und die Logos sind eingetragene Warenzeichen und gehören der Bluetooth SIG, Inc.. Jedwede Verwendung dieser Warenzeichen durch die KERN & SOHN GmbH erfolgt unter Lizenz. Andere Warenzeichen oder Markennamen sind eingetragene Warenzeichen ihrer jeweiligen Besitzer.

Ihr KERN Fachhändler