
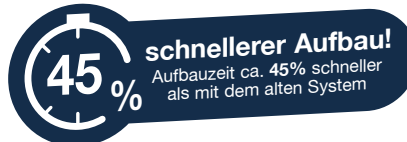


Alu-Fahrgerüst Serie 1000

Das professionelle Alu-Fahrgerüst ohne Fahrtraverse.

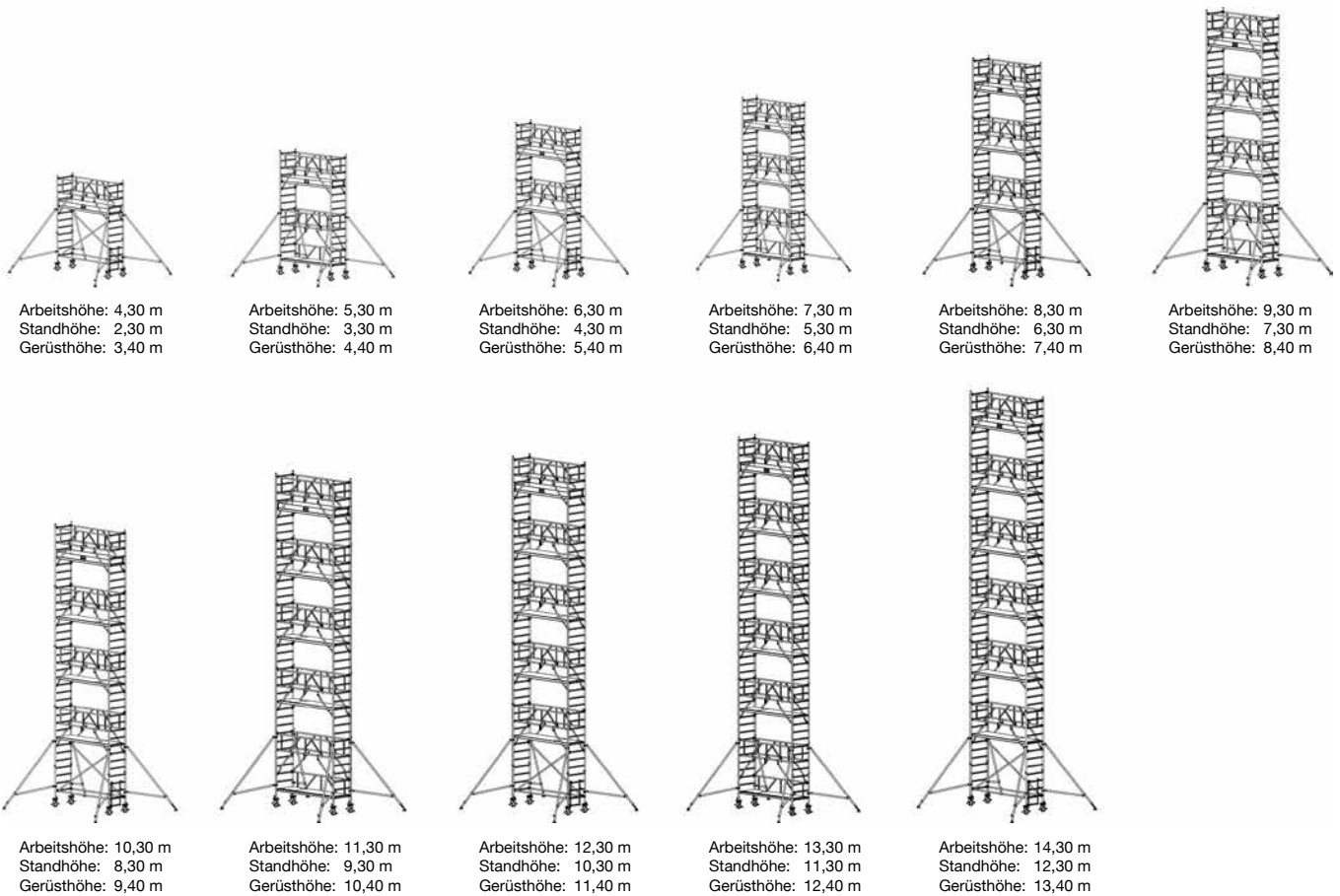
- + TÜV-geprüft, Belastbarkeit 200 kg/m² (Gerüstgruppe 3) nach DIN EN 1004-1
- + Das universelle Alu-Fahrgerüst für Arbeiten bis zu einer Arbeitshöhe von 14,30 m (bei Gerüstfeldlänge 2,00 m bis 12,30 m)
- + Die schnell lösbaren Ausleger erlauben ein leichtes Durchfahren durch schmale Durchgänge
- + Durch die Befestigung des Geländerrahmens GuardMatic-System vor dem Einhängen der nächsthöheren Belagbühne ist der sichere Aufbau gewährleistet. Beim Durchsteigen der Belagbühne ist ein komplettes Geländer und damit eine Absturzsicherung vorhanden
- + Die Integration der Diagonalen in das GuardMatic-System gewährleistet eine einfache und sichere Montage. Für Transport oder Lagerung kann der Geländerrahmen platzsparend zusammengeklappt werden
- + Die 6-Punkt-Fixierung des GuardMatic-Systems sorgt für maximale Stabilität in der Höhe. Das einzigartige selbstsichernde KRAUSE-Verriegelungssystem mit einer formschlüssigen Verbindung ermöglicht den einfachen, schnellen und sicheren Auf- und Abbau
- + Die innovative Form der Diagonalen bietet eine maximale Nutzfläche auf der Belagbühne und stört in keiner Weise
- + Maximaler Belagbühnenabstand von 2 m für komfortablen und sicheren Aufbau ohne Hilfsmittel
- + Höhenverstellbare Fahrrollen (Ø 200 mm) gewährleisten durch das integrierte Spindelgewinde auch den Einsatz auf unebenem Gelände (stufenloser Verstellbereich: 300 - 580 mm)
- + Leicht zu montierende Ausleger mit stufenlos teleskopierbarem Schwenkfuß (Verstellbereich bis zu 230 mm) sorgen auf jedem Untergrund für eine sichere Abstützung und Stabilität für große Höhen
- + Feldlängen: 2,00 m und 2,50 m
- + Gerüstfeldbreite: 0,75 m



Gerüstfeldlängen	Gerüstfeldbreite	max. Arbeitshöhe	Fahrrollen	Fahrtraverse	Aufstieg über
2,00 m	0,75 m	12,30 m	Ø 200 mm höhenverstellbar	-	Vertikalrahmen
2,50 m		14,30 m			

Gerüstfeldlänge: 2,00 m – Gerüstfeldbreite: 0,75 m												
	A bis ca.	m	4,30	5,30	6,30	7,30	8,30	9,30	10,30	11,30	12,30	
	B	ca.	m	2,30	3,30	4,30	5,30	6,30	7,30	8,30	9,30	10,30
	C	ca.	m	3,40	4,40	5,40	6,40	7,40	8,40	9,40	10,40	11,40
Grundfläche		m	3,85 x 3,90	3,85 x 3,90	3,85 x 3,90	3,85 x 3,90	3,85 x 3,90	3,85 x 3,90	3,85 x 3,90	3,85 x 3,90	3,85 x 3,90	3,85 x 3,90
Gewicht		kg	122,0	153,0	163,5	194,0	205,0	235,5	250,5	281,0	291,5	
Art.-No.			776013	776020	776037	776044	776051	776068	776075	776082	776099	

Gerüstfeldlänge: 2,50 m – Gerüstfeldbreite: 0,75 m														
	A bis ca.	m	4,30	5,30	6,30	7,30	8,30	9,30	10,30	11,30	12,30	13,30	14,30	
	B	ca.	m	2,30	3,30	4,30	5,30	6,30	7,30	8,30	9,30	10,30	11,30	12,30
	C	ca.	m	3,40	4,40	5,40	6,40	7,40	8,40	9,40	10,40	11,40	12,40	13,40
Grundfläche		m	4,35 x 3,90	4,35 x 3,90	4,35 x 3,90	4,35 x 3,90	4,35 x 3,90	4,35 x 3,90	4,35 x 3,90	4,35 x 3,90	4,35 x 3,90	4,35 x 3,90	4,35 x 3,90	
Gewicht		kg	132,5	166,5	179,0	212,5	225,5	259,0	275,5	309,5	322,0	356,0	368,5	
Art.-No.			777010	777027	777034	777041	777058	777065	777072	777089	777096	777102	777119	



Arbeitshöhe m	Gerüstfeldlänge 2,00 m	Gerüstfeldlänge 2,50 m	Nur für Gerüstfeldlänge 2,50 m										
			4,30 m	5,30 m	6,30 m	7,30 m	8,30 m	9,30 m	10,30 m	11,30 m	12,30 m	13,30 m	14,30 m
Standhöhe m	2,30 m	3,30 m	4,30 m	5,30 m	6,30 m	7,30 m	8,30 m	9,30 m	10,30 m	11,30 m	12,30 m	13,30 m	14,30 m
Gerüsthöhe m	3,40 m	4,40 m	5,40 m	6,40 m	7,40 m	8,40 m	9,40 m	10,40 m	11,40 m	12,40 m	13,40 m	14,40 m	15,40 m
Bezeichnung	Art.-No.	Art.-No.	Stück	Stück	Stück	Stück	Stück	Stück	Stück	Stück	Stück	Stück	Stück
Vertikalrahmen 2 m	705167	705167	2	3	4	5	6	7	8	9	10	11	12
Vertikalrahmen 1 m	705174	705174	2	2	2	2	2	2	2	2	2	2	2
Belagbühne mit Luke	701213	701220	1	2	2	3	3	4	4	5	5	6	6
Diagonalstrebe	702852	702845	2	0	2	0	2	0	2	0	2	0	2
Geländerstrebe	702210	702203	2	1	2	1	2	1	2	1	2	1	2
Geländerrahmen	702517	702500	0	1	0	1	0	1	0	1	0	1	0
GuardMatic-System	702579	702586	2	4	4	6	6	8	8	10	10	12	12
Aufstiegshilfe	703972	703972	1	0	1	0	1	0	1	0	1	0	1
Ausleger	702760	702760	4	4	4	4	4	4	4	4	4	4	4
Ballasthalter	704146	704146	0	0	0	0	0	0	4	4	4	4	4
Querbord	703743	703743	2	2	2	2	2	2	2	2	2	2	2
Längsbord	703712	703729	2	2	2	2	2	2	2	2	2	2	2
Ausgleichshülse	704160	704160	4	4	4	4	4	4	4	4	4	4	4
Fahrrolle höhenverstellbar Ø 200 mm	704108	704108	4	4	4	4	4	4	4	4	4	4	4
Fallstecker	704405	704405	4	6	8	10	12	14	16	18	20	22	24

Zubehör		
Stabilisierungs-Set 1,2 m	Stabilisierungs-Set 1,5 m	Ballastgewicht
Gewicht 6,9 kg	Gewicht 8,4 kg	Gewicht 10,0 kg
Art.-No. 910059	Art.-No. 910066	Art.-No. 704306