

# LED-Akku-Tischleuchte TAVOLA 2W

MEGATRON®

## Bedienungsanleitung

### Sehr geehrte Kundin, sehr geehrter Kunde,

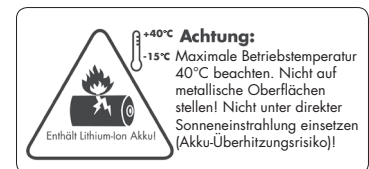
vielen Dank, dass Sie sich für die LED-Akku-Tischleuchte TAVOLA entschieden haben.

#### TECHNISCHE ANGABEN

Artikelnummer	<b>MT68050 – MT68055</b>
Wattage	2W
Farbtemperatur	2700K (Ra80) warmweiß
Lichtstrom (Chip-Lumen)	350lm
Lichtstrom (System-Lumen)	200lm
Lebensdauer (LED-Modul)	20.000h
Ladegerät Eingangsspannung	AC 100-240V, ~50/60Hz
Ladegerät Ausgangsspannung	DC5V, 1A
IP-Schutzart	IP54
Material	Aluminium Druckguss/Kunststoff
Abmessungen (mm)	Ø110mm x H: 380mm
Wiederaufladbarer Lithium-Ion-Akku	18650 3,7V 4.400mAh

#### Aufladbare Akkus

Typ	18650 Lithium-Ion
Kapazität	2x2200mAh (7,4Wh)
Volt	DC3,7V



Bitte lesen Sie sich die gesamte Bedienungsanleitung vor der Inbetriebnahme sorgfältig durch.

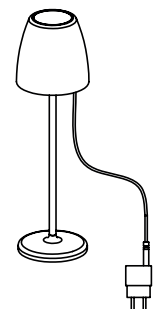
#### EIGENSCHAFTEN:

- Ideal für die Gastronomie und Privathaushalte sowie für innen und außen (Garten, Haus, Camping) geeignet.
- Helle warmweiße LED-Chips für bis zu 350lm Lichtstrom.
- Dimmbar von 100% - 5% – durch langen Druck auf den Touch-Schalter.
- Aufladbarer Lithium-Ion-Akku für bis zu 12 Stunden Leuchtdauer.
- Der Akku ist bei Auslieferung teilgeladen. Laden Sie die Leuchte vor dem ersten Betrieb auf.
- Inklusive USB-Ladekabel (1,5m) und 100-240V USB-Ladegerät.
- Benutzen Sie ein sauberes und trockenes, fusselfreies Tuch zum Säubern.
- Verwenden Sie keine Chemikalien zum Säubern der Leuchte.
- Vermeiden Sie die Benutzung in extremer Hitze: Beachten Sie den Umgebungstemperaturbereich von -15°C bis +40°C.
- Die Lichtquelle dieser Leuchte ist nicht ersetzbar; wenn die Lichtquelle ihr Lebensdauerende erreicht hat, ist die gesamte Leuchte zu ersetzen. ⚠

#### AUFLADEN:



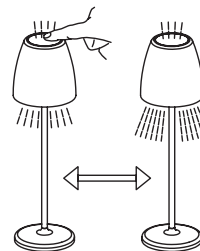
- Um die Leuchte zu laden, verbinden Sie das mitgelieferte USB-Ladekabel mit der Leuchte per Mikro-USB-Anschluß und erst danach das Ladekabel mit einer Stromquelle, z.B. USB-Anschluss von PC, Mobiltelefon oder Ladegerät (5V DC/1A) oder bei Verwendung des 100-240V Ladegerätes mit einer 230V-Steckdose.
- Während des Ladevorgangs leuchtet die Ladekontrolllampe auf der Oberseite des Leuchtenkopfes rot. Bei vollem Akku leuchtet die Ladekontrolllampe grün.
- Ladezeit: 5-6 Stunden.
- Benutzen Sie das beigegefügte Ladegerät bestimmungsgemäß nur um die LED-Akku-Tischleuchte TAVOLA aufzuladen.
- Das Ladegerät darf nicht im Außenbereich verwendet werden oder mit Feuchtigkeit (Regen, Spritzwasser, Flüssigkeiten) in Berührung kommen.
- Belassen Sie das Ladegerät nicht in der Steckdose, nachdem der Ladevorgang beendet ist oder wenn das Ladegerät nicht verwendet wird.
- Versuchen Sie niemals das Ladegerät zu öffnen. Ein elektrischer Schlag droht!
- Behalten Sie das Ladegerät außerhalb der Reichweite von Kindern.



Rot (Akku lädt)	Grün (Akku voll)

#### BEDIENUNG:

- Drücken Sie den Touch-Schalter zum Ein- und Ausschalten.
- Drücken Sie den Touch-Schalter länger zum Hoch- oder Runterdimmen.



#### Hinweis Entsorgung / Batteriegesetz - BattG:

- Im Zusammenhang mit dem Vertrieb von Geräten die Akkus/Batterien enthalten, sind Sie zur Rückgabe gebrauchter Batterien als Endnutzer gesetzlich verpflichtet. Sie können Akkus/Batterien nach Gebrauch an den Verkäufer oder in den dafür vorgesehenen Rückgabestellen (z. B. in kommunalen Sammelstellen oder im Handel) unentgeltlich zurückgeben. Schadstoffhaltige Akkus/Batterien sind mit einem Zeichen, bestehend aus einer durchgestrichenen Mülltonne und dem chemischen Symbol (Cd, Hg oder Pb) des für die Einstufung als schadstoffhaltig ausschlaggebenden Schwermetalls versehen.
- Private Haushalte können verbrauchte Leuchten sowie Energiesparlampen und LED-Lampen kostenlos bei den Wertstoffhöfen bzw. Sammelstellen ihrer Kommune oder im Handel abgeben. Gewerbliche Anwender können die Leuchten und Lampen kostenlos bei registrierten Sammelstellen anliefern.

