

Sensor-LED-Innenleuchte

RS 16 S

PMMA

EAN 4007841 008383

Art.-Nr. 008383



LED

30 years (Ø 4,5h / day)

4000 K

4000K neutral white



high frequency sensor 360°



Ø 3 - 8 m



IP44



2 - 2000 lux



5 sec - 15 min



energy saving

3 years

manufacturer's warranty
[steinell.de/garantie3y](https://www.steinell.de/garantie3y)

Funktionsbeschreibung

Evolution eines Klassikers. Sensor Innenleuchte RS 16 S, ideal für Flure, Dielen, Treppenhäuser und Bäder. Integrierter Hochfrequenz-Sensor mit 360° Erfassung, Ø 3-8 m Reichweite. Neuste LED-Technik, 958 lm bei einem Verbrauch von nur 9,5 W. Zeit- und Dämmerungsschwelle einstellbar.

RS 16 S

PMMA
 EAN 4007841 008383
 Art.-Nr. 008383

Technische Daten

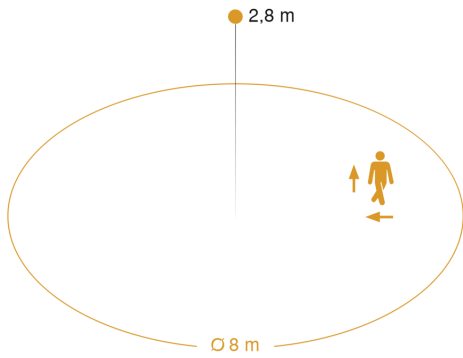
Abmessungen (Ø x H)	255 x 89 mm
Netzanschluss	220 – 240 V / 50 – 60 Hz
Sensortechnologie	Hochfrequenz
Sendeleistung	
HF-Technik	5,8 GHz
Leistung	9,5 W
Eigenverbrauch	0,38 W
Vernetzung	Ja
Art der Vernetzung	Master/Master
Vernetzung via: Connect Bluetooth Mesh	Kabel
Slavebetrieb einstellbar	Nein
Lichtstrom Gesamtprodukt	958 lm
Gesamtprodukt Effizienz	100 lm/W
Farbtemperatur	4000 K
Farbabweichung LED	SDCM3
Farbwiedergabeindex	= 82
Mit Leuchtmittel	Ja, STEINEL LED-System
Leuchtmittel	LED nicht austauschbar
Lebensdauer LED (Max. °C)	50000 Std
Lebensdauer LED L70B50 (25°)	> 60000 Std
Lichtstromrückgang nach LM80	L70B10
Sockel	Ohne
LED Kühlsystem	Passive Thermo Control
Mit Bewegungsmelder	Ja
Erfassung	ggf. durch Glas, Holz und Leichtbauwände
Erfassungswinkel	360 °

Öffnungswinkel	160 °
segmentweise Ausblendung	Nein
Elektronische Skalierbarkeit	Ja
Mechanische Skalierbarkeit	Nein
Reichweite Radial	Ø 8 m (50 m ²)
Reichweite Tangential	Ø 8 m (50 m ²)
Dauerlicht	schaltbar
Dämmerungsschalter	Ja
Dämmerungseinstellung	2 – 2000 lx
Zeiteinstellung	5 s – 15 Min.
Grundlichtfunktion	Ja
Grundlichtfunktion Zeit	10/30 Min., ganze Nacht
Softlichtstart	Nein
Schlagfestigkeit	IK03
Schutzart	IP44
Schutzklasse	II
Umgebungstemperatur	-10 – 40 °C
Werkstoff des Gehäuses	Kunststoff
Werkstoff der Abdeckung	Kunststoff opal
Herstellergarantie	3 Jahre
Einstellungen via	Potis
Mit Fernbedienung	Nein
Montageort	Wand, Decke
Variante	PMMA
Leistungsfaktor	0,92
VPE1, EAN	4007841008383

RS 16 S

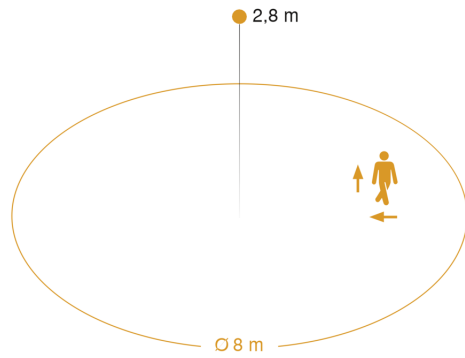
PMMA
EAN 4007841 008383
Art.-Nr. 008383

Sensorerfassungsbereich 1



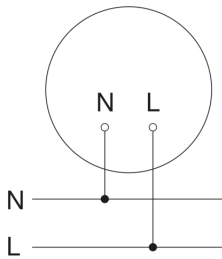
Mögliche Montagehöhe: 2,00 m – 4,00 m
Orange: radial und tangential

Sensorerfassungsbereich 2



Mögliche Montagehöhe: 2,00 m – 4,00 m
Orange: radial und tangential

Schaltplan



Schaltplan Master-Master Vernetzung

