



1 Bestimmungsgemäße Verwendung

Das Produkt dient zur Steuerung eines Computers und zur Eingabe von Daten. Das Produkt ist gegen das Eindringen von Wasser und Staub gemäß IP68 geschützt. Es eignet sich daher insbesondere für die Verwendung in industriellen Umgebungen.

Aus Sicherheits- und Zulassungsgründen dürfen Sie das Produkt nicht umbauen und/oder verändern. Falls Sie das Produkt für andere Zwecke verwenden, als zuvor beschrieben, kann das Produkt beschädigt werden. Außerdem kann eine unsachgemäße Verwendung Gefahren wie z.B. Kurzschluss, Brand, etc. hervorrufen. Lesen Sie sich die Bedienungsanleitung genau durch und bewahren Sie diese auf. Reichen Sie das Produkt nur zusammen mit der Bedienungsanleitung an dritte Personen weiter.

Das Produkt entspricht den gesetzlichen, nationalen und europäischen Anforderungen. Alle enthaltenen Firmennamen und Produktbezeichnungen sind, Warenzeichen der jeweiligen Inhaber. Alle Rechte vorbehalten.

2 Lieferumfang

- USB-Tastatur
- Bedienungsanleitung

3 Neueste Informationen zum Produkt

Laden Sie die neuesten Produktinformationen unter www.conrad.com/downloads herunter oder scannen Sie den abgebildeten QR-Code. Folgen Sie den Anweisungen auf der Website.

4 Symbolerklärung



Das Symbol warnt vor Gefahren, die zu Verletzungen führen können.



Das Pfeil-Symbol ist zu finden, wenn Ihnen besondere Tipps und Hinweise zur Bedienung gegeben werden sollen.

5 Sicherheitshinweise



Lesen Sie sich die **Bedienungsanleitung sorgfältig durch und beachten Sie insbesondere die Sicherheitshinweise. Sollten Sie die in dieser Bedienungsanleitung enthaltenen Sicherheitshinweise und Informationen für einen ordnungsgemäßen Gebrauch nicht beachten, übernehmen wir keine Haftung für daraus resultierende Verletzungen oder Sachschäden. Darüber hinaus erlischt in solchen Fällen die Gewährleistung/Garantie.**

5.1 Allgemein

- Das Produkt ist kein Spielzeug. Halten Sie es von Kindern und Haustieren fern.
- Lassen Sie das Verpackungsmaterial nicht achtlos liegen. Dieses könnte für Kinder zu einem gefährlichen Spielzeug werden.
- Sollten Sie noch Fragen haben, die in dieser Bedienungsanleitung nicht beantwortet werden, wenden Sie sich an unseren technischen Kundendienst oder an andere Fachleute.
- Lassen Sie Wartungs-, Anpassungs- und Reparaturarbeiten ausschließlich von einem Fachmann bzw. einer Fachwerkstatt durchführen.

5.2 Handhabung

- Gehen Sie vorsichtig mit dem Produkt um. Durch Stöße, Schläge oder dem Fall aus bereits geringer Höhe wird es beschädigt.

5.3 Betriebsumgebung

- Setzen Sie das Produkt keiner mechanischen Beanspruchung aus.
- Schützen Sie das Produkt vor extremen Temperaturen, direktem Sonnenlicht, starken Erschütterungen, brennbaren Gasen, Dämpfen und Lösungsmitteln.
- Benutzen Sie das Produkt nur in gemäßigttem Klima, nicht in tropischem Klima.

5.4 Angeschlossene Geräte


- Beachten Sie auch die Sicherheitshinweise und Bedienungsanleitungen der übrigen Geräte, an die das Produkt angeschlossen wird.

5.5 Betrieb

- Wenn kein sicherer Betrieb mehr möglich ist, nehmen Sie das Produkt außer Betrieb und schützen Sie es vor unbeabsichtigter Verwendung. Der sichere Betrieb ist nicht mehr gewährleistet, wenn das Produkt:
 - sichtbare Schäden aufweist,
 - nicht mehr ordnungsgemäß funktioniert,
 - über einen längeren Zeitraum unter ungünstigen Umgebungsbedingungen gelagert wurde oder
 - erheblichen Transportbelastungen ausgesetzt wurde.

6 Bedienelemente

Dies ist eine graphische Kurzübersicht aller Tasten dieser Tastatur. Die Standardtasten sind nach der im deutschsprachigen Raum üblicherweise verwendeten QWERTZ-Belegung angeordnet. Ihre Funktionen entsprechen denen bekannter handelsüblicher Standard-Tastaturen. Einige Tasten verfügen über Multimedia-Sonderfunktionen.



7 Inbetriebnahme

7.1 Tastatur anschließen

Schalten Sie Ihren Computer ein oder versetzen Sie ihn entsprechend anderweitig in Betriebsbereitschaft.

- Stellen Sie die Tastatur auf. Die Standfüße sind ausklappbar.
- Entfernen Sie die Schutzkappe vom USB-A-Stecker des USB-Kabels der Tastatur.
- Verbinden Sie dem USB-A-Stecker der Tastatur mit einem USB-A-Anschluss Ihres zu bedienenden Computers. Wenn die Verbindung hergestellt ist und die Tastatur ordnungsgemäß funktioniert, installiert das Betriebssystem automatisch die notwendigen Treiber.

8 Bedienung

- Sie können Funktionen Ihres Computers durch Drücken der Tasten steuern.
- Besonderheiten der Funktion von Sondertasten sind im Folgenden beschrieben:

8.1 Tastenfunktionen der Multimedia-Tasten



→ Es kann vorkommen, dass die Funktionen bestimmter Multimedia-Tasten von einigen Computersystemen nicht unterstützt werden. Dies ist keine Fehlfunktion der Tastatur.

- Drücken Sie gleichzeitig die Taste FN und eine der Multimedia-Tasten, um die zugeordnete Funktion zu schalten.

Taste	Funktion
Fn & F1	Musik einschalten
Fn & F2	Lautstärke verringern
Fn & F3	Lautstärke erhöhen
Fn & F4	Stummschaltung
Fn & F5	Einen Titel zurück springen
Fn & F6	Einen Titel vorwärts springen
Fn & F7	Wiedergabe/Abspielen/Pause
Fn & F8	Stopp der aktuellen Funktion
Fn & F9	Im Internet surfen
Fn & F10	Emailprogramm öffnen
Fn & F11	Öffnet Mein Computer
Fn & F12	Öffnet die Favoritenleiste (gespeicherte Lesezeichen) Diese Tastenkombination kann nur bei Benutzung der älteren Version des Internet Explorers verwendet werden. Anderweitig funktioniert sie nicht.

8.2 Anzeige LEDs

→ Die hier beschriebenen LED-Indikatoren befinden sich oberhalb des Ziffernblocks.

1	Drücken Sie die Taste  , um den Ziffernblock ein- bzw. auszuschalten.
A	CAPSlock
↓	Drücken Sie die Taste  , um die Rollen-Funktion zu aktivieren bzw. zu deaktivieren. Der LED-Indikator leuchtet, wenn die Rollen-Funktion eingeschaltet ist.

9 Reinigung und Pflege

Wichtig:

- Verwenden Sie auf keinen Fall aggressive Reinigungsmittel, Reinigungsalkohol oder andere chemische Lösungen, da diese das Gehäuse angreifen oder die Funktion beeinträchtigen können.

1. Trennen Sie das Produkt vor jeder Reinigung vom Computer.
 2. Stecken Sie vor der Reinigung den USB-A-Stecker in dessen Schutzkappe. Ansonsten kann der USB-A-Stecker irreparabel beschädigt und das Produkt unbrauchbar werden.
 3. Die Tastatur ist mit kaltem Wasser waschbar. Kein heißes Wasser verwenden.
 4. Reinigen Sie das Produkt mit einem feuchten, faserfreien Tuch.
- Das Produkt eignet sich nicht zur Reinigung in einer Spülmaschine.

10 Entsorgung



Alle Elektro- und Elektronikgeräte, die auf den europäischen Markt gebracht werden, müssen mit diesem Symbol gekennzeichnet werden. Dieses Symbol weist darauf hin, dass dieses Gerät am Ende seiner Lebensdauer getrennt von unsortiertem Siedlungsabfall zu entsorgen ist.

Jeder Besitzer von Altgeräten ist verpflichtet, Altgeräte einer vom unsortierten Siedlungsabfall getrennten Erfassung zuzuführen. Die Endnutzer sind verpflichtet, Altbatterien und Alttakkumulatoren, die nicht vom Altgerät umschlossen sind, sowie Lampen, die zerstörungsfrei aus dem Altgerät entnommen werden können, vor der Abgabe an einer Erfassungsstelle vom Altgerät zerstörungsfrei zu trennen.

Vertreiber von Elektro- und Elektronikgeräten sind gesetzlich zur unentgeltlichen Rücknahme von Altgeräten verpflichtet. Conrad stellt Ihnen folgende **kostenlose** Rückgabemöglichkeiten zur Verfügung (weitere Informationen auf unserer Internet-Seite):

- in unseren Conrad-Filialen
- in den von Conrad geschaffenen Sammelstellen
- in den Sammelstellen der öffentlich-rechtlichen Entsorgungsträger oder bei den von Herstellern und Vertreibern im Sinne des ElektroG eingerichteten Rücknahmesystemen

Für das Löschen von personenbezogenen Daten auf dem zu entsorgenden Altgerät ist der Endnutzer verantwortlich.

Beachten Sie, dass in Ländern außerhalb Deutschlands evtl. andere Pflichten für die Altgeräte-Rückgabe und das Altgeräte-Recycling gelten.

11 Technische Daten

11.1 Stromversorgung

Eingangsspannung/-strom.....5 V/DC, 500 mA (über USB)

11.2 Tastatur

Kabellänge.....1,5 m (USB)

SchnittstelleUSB 2.0

KompatibilitätPlug & Play

SystemvoraussetzungenWindows® 98 und höher

Layout.....QWERTZ

Anzahl der Tasten.....105

Anzahl der Multimediatasten12

Lebensdauer.....5.000.000 Tastenbetätigungen

11.3 Umgebungsbedingungen

SchutzgradIP68

Betriebsbedingungen.....0 bis +60 °C, 0 – 95 %
relative Luftfeuchte (nicht kondensierend)

Lagerbedingungen.....-20 bis +60 °C, 0 – 90 %
relative Luftfeuchte (nicht kondensierend)

11.4 Andere

Abmessungen (B x H x T)450 x 27 x 143 mm

Gewicht.....624 g (±20 g)