







Anwendungshinweise

Bohrmaschinen- und Winkelschleiferbürsten



- nur mit der Stirnseite einsetzen
- nicht über Kanten und Ecken arbeiten
- die zulässige Höchstdrehzahl der Bürste beachten, siehe Prägung auf Bürstenkappen
- auf keinen Fall die zulässige Höchstdrehzahl (U.p.M.) überschreiten
- Übermäßigen Anpressdruck vermeiden.



 <p>max. min⁻¹</p> <p>4500 U/min.</p>	 <p>max. min⁻¹</p> <p>4500 U/min.</p>
 <p>max. min⁻¹</p> <p>4500 U/min.</p>	 <p>max. min⁻¹</p> <p>1000 U/min.</p>
 <p>max. min⁻¹</p> <p>4500 U/min.</p>	 <p>max. min⁻¹</p> <p>12500 U/min.</p>