


## Einbau



1. Bitte verwenden Sie die Karte, um die Position der Löcher korrekt zu messen und 3 Löcher zu bohren.
2. Befestigen Sie 3 Spreizdübel in den Löchern.
3. Befestigen Sie 3 Schrauben in den Spreizdübeln mit einem freien Platz.
4. Setzen Sie die Kerbe in die untere Schraube und befestigen Sie die ganze Lampe gut.
5. Drücken Sie die Rücktaste, um den gewünschten Arbeitsmodus einzustellen.

## Hinweis

1. Pls installieren dieses Licht auf flache Oberfläche gerichtet, um genug Solar zu bekommen.
2. Die Lampe wird aufleuchten, wenn die Umgebungshelligkeit weniger als 30lux ist.
3. Innere Batterie ist austauschbar, 18650 Li-ion Batterie, 2\*2000mAh/3.7V.
4. Lampe muss 2-4Mtr vom Boden installiert werden.

# V-TAC

GERMAN

Meaningful Innovation.

## GEBRAUCHSANWEISUNG



Kann mehr leisten als die Sonne



Model: VT-767-7

Bitte lesen und befolgen Sie alle Anweisungen zum Betrieb  
Bewahren Sie diese Anleitung zum späteren Nachschlagen auf

WEEE Number:80133970

## Spezifikation

SKU	8278/8279
Leistung/Lumen	7W / 800LM
LEDs	SMD2835*60PCS
Li_Ion Akku	2*2000mAh/3.7V, 18650 Replaceable
Sonnenkollektor	4.4Wp, Mono-crystalline silicon
Arbeitsmodus	3 verschiedene Beleuchtungsmodi
Erfassungswinkel /-bereich	120° / 2-6Mtr
Sichtbare Entfernung	6-7Mtr
IP-Bewertung	IP 65
Lebensspanne	35,000hrs
Einbauhöhe	2-4Mtr

## Eigenschaften



Null Elektrizitätskosten



Solarbetrieben



PIR-Detektiv



Licht automatisch ein/aus

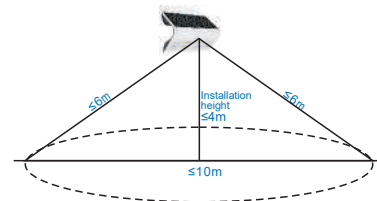
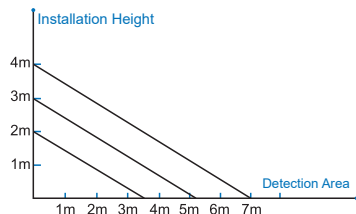


Draußen



Schnurlos

## Arbeitsmodi



Bitte drücken Sie die Taste, um den Arbeitsmodus zu ändern

Drücken Sie 1. Mal für Modus A

Drücken Sie 2. Mal für Modus B

Drücken Sie 3 Mal für Modus C

Zum Ausschalten 4. Mal drücken



**Modus A:** Schaltet sich automatisch in der Dämmerung ein (<30lux) und bleibt bis zu 5 Stunden lang 20% hell, danach schaltet sie sich aus.



**Modus B:** Schaltet sich automatisch auf volle Helligkeit (800 lm) ein, wenn eine Bewegung im Bereich von ≤6 Metern erkannt wird, und schaltet dann nach 20 Sekunden ohne Bewegung auf 3 % Helligkeit zurück.



**Modus C:** Schaltet automatisch auf volle Helligkeit (800 lm), wenn eine Bewegung im Bereich von ≤6 Metern erkannt wird, und schaltet sich nach 30 Sekunden ohne Bewegung wieder aus.