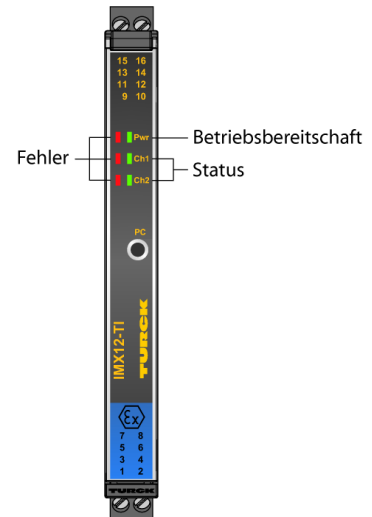
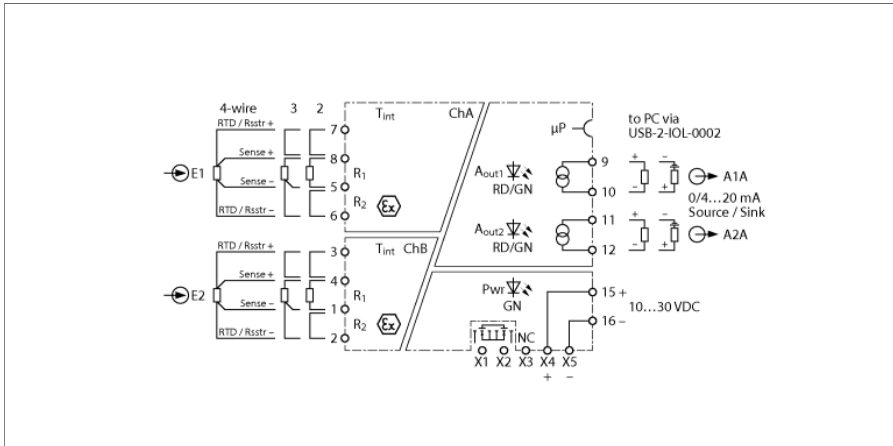


Temperatur-Messverstärker

2-kanalig

IMX12-TI01-2RTDR-2I-CPR/24VDC



Der 2-kanalige Temperatur-Messverstärker IMX12-TI01-2RTDR-2I-CPR/24VDC verfügt über Eingänge für: RTDs nach IEC 60751, DIN 43760, GOST 6651-94 (2-, 3- und 4-Leiter) sowie Widerstände 0...5 k Ω (2-, 3- und 4-Leiter). Das Gerät kann über eine Power-Bridge versorgt werden, die auch eine Sammelstörmeldung überträgt.

Das Gerät wird über die PC-Schnittstelle parametrierbar. Die Stromausgänge können auf 0/4...20 mA und als Quelle oder Senke eingestellt werden.

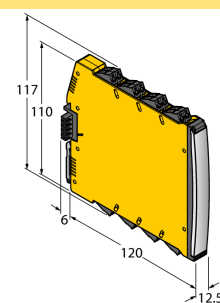
Eine grüne LED signalisiert die Betriebsbereitschaft. Ein Fehler im Eingangskreis führt gemäß NE44 zu einem Blinken der roten LED, ein interner Fehler zu einer dauerhaft leuchtenden roten LED. Der Fehlerstrom kann auf < 3,5 mA oder > 21,5 mA eingestellt werden.

Das Gerät kann in sicherheitsgerichteten Kreisen bis SIL2 (High- und Low-Demand nach IEC 61508) eingesetzt werden und erfüllt die Anforderungen der NE21. Es ist mit abziehbaren Schraubklemmen ausgestattet.

Das Gerät ist mit abziehbaren Schraubklemmen ausgestattet.

- Überwachung der Eingangskreise auf Drahtbruch und Kurzschluss
- Parametrierung via PC
- Allseitige galvanische Trennung
- Eingang verpolungssicher
- Abziehbare Schraubklemmen
- Power-Bridge (Steckverbinder liegt dem Gerät bei)
- ATEX, IECEx, cFM, cUL, NEPSI, INMETRO, Kosha, TR CU EAC CMI
- Einsatz in Zone 2
- SIL 2

Abmessungen



Typ	IMX12-TI01-2RTDR-2I-CPR/24VDC
Ident-No.	7580512
Nennspannung	24 VDC
Betriebsspannung	10...30 VDC
Leistungsaufnahme	≤ 2.7 W
Verlustleistung, typisch	≤ 1.6 W
Eingangskreise	RTD Typ DIN EN 60751 Pt50, Pt100, Pt 500, Pt1000 RTD Typ DIN EN 43760 Ni50, Ni100, Ni500, Ni1000 RTD Typ Gost 6651-94 Pt50, Pt100, Pt 500, Pt1000, CU50, Cu53, Cu100, CU500, CuZn100

Ausgangskreise	
Ausgangsstrom	2 x Source /Sink (15...28 V) 0/4...20 mA
Lastwiderstand Stromausgang	≤ 0.8 kΩ
Sammelstörmeldeausgang Power-Bridge	MOSFET, Umax=30 V, Imax=100 mA

Übertragungsverhalten	
Referenztemperatur	23 °C
Genauigkeit Stromausgang (inklusive Linearität, Hysteresis und Wiederholgenauigkeit)	± 10 µA
Temperaturdrift Analogausgang	0.0025 %/K
Genauigkeit RTD-Eingang 0...500 Ohm	± 50 mΩ
Temperaturdrift RTD-Eingang input 0...500 Ohm	± 5 mΩ/K
Genauigkeit RTD-Eingang 500...5000 Ohm	± 500 mΩ
Temperaturdrift RTD-Eingang input 500...5000 Ohm	± 30 mΩ/K
Kaltstellenkompensationsfehler	bei interner Kaltstellenkompensation < 2K
Hinweis	Bei Dreidraht-Anschluss verdoppeln sich die Fehler

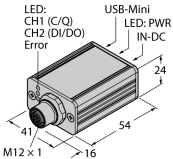
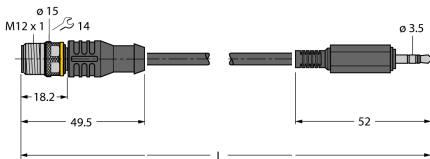
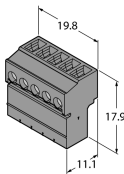
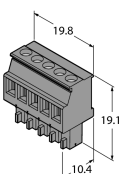
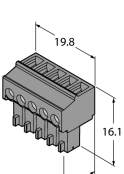
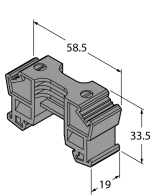
Galvanische Trennung	
Prüfspannung	2.5 kV RMS
E1,E2-A1A,A2A	375 V Scheitelwert gemäß EN 60079-11
E1,E2-Versorgungsspannung	375 V Scheitelwert gemäß EN 60079-11
A1A-Versorgungsspannung	300 V Effektivwert gemäß EN 50178 und EN 61010-1
A2A-Versorgungsspannung	300 V Effektivwert gemäß EN 50178 und EN 61010-1

Wichtiger Hinweis	Für Ex-Applikationen sind die in den entsprechenden Ex-Zertifikaten (ATEX, IECEX, UL etc.) niedergelegten Werte maßgeblich.
Ex-Zulassung gem. Konf.-Bescheinigung	TÜV 15 ATEX 168214 X
Anwendungsbereich	II (1) G, II (1) D
Zündschutzart	[Ex ia Ga] IIC; [Ex ia Da] IIIC
Anwendungsbereich	II 3 (1) G
Zündschutzart	Ex nA [ia Ga] IIC T4 Gc
Wichtiger Hinweis	Wird das Gerät in Applikationen eingesetzt, um funktionale Sicherheit gemäß IEC 61508 zu erreichen, muss das Sicherheitshandbuch herangezogen werden. Angaben im Datenblatt sind für die funktionale Sicherheit nicht gültig.
Einsatz in Sicherheitskreisen bis	SIL 2 gemäß IEC 61508

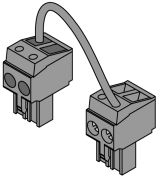
Anzeigen/Bedienelemente	
Schaltzustand	gelb
Fehlermeldung	rot

Schutzart	IP20	
Brennbarkeitsklasse nach UL 94	V-0	
Umgebungstemperatur	-25...+70 °C	
Lagertemperatur	-40...+80 °C	
Abmessungen	120 x 12.5 x 117 mm	
Gewicht	170 g	
Montagehinweis	Montage auf Hutschiene (NS35)	
Gehäusewerkstoff	Polycarbonat/ABS	
Elektrischer Anschluss	abziehbare Schraubklemmen, 2-polig	
Anschlussvariante	Power-Bridge mit Sammelstörfehlermeldung	
Anschlussquerschnitt	0.2...2.5 mm² (AWG: 24...14)	
Anzugsdrehmoment	0.5 Nm	
Anzugsdrehmoment	4.43 LBS-Inch	
Umweltbedingungen	Einsatzhöhe	bis 2000m über N.N.
	Verschmutzungsgrad	II
	Überspannungskategorie	II (EN 61010-1)
	verwendete Normen	
	Spannungsfestigkeit und Isolation	
		EN 50178
		EN 61010-1
		EN 50155
		GL VI-7-2
	Schock	
		EN 61373 Klasse B
		EN 50155
		GL VI-7-2
		EN 60068-2-6
		EN 60068-2-27
	Temperatur	
		EN 60068-2-1 Ad
		EN 50155
		GL VI-7-2
		EN 60068-2-2 Bd
		EN 60068-2-1
	Luftfeuchtigkeit	
		EN 60068-2-38
	EMV	
		EN 50155
		GL VI-7-2
		NE21
		EN 61326-1
		EN 61326-3-1
		EN 61000-4-2
		EN 61000-4-3
		EN 61000-4-4
		EN 61000-4-5
		EN 61000-4-6
		EN 61000-4-11
		EN 61000-4-29
		EN 55011
		EN 55016
		EN 50121-3-2
		EN 61000-6-2

Zubehör

Typ	Ident-Nr.		Maßbild
USB-2-IOL-0002	6825482	IO-Link-Master mit integrierter USB-Schnittstelle	
IOL-COM/3M	7525110	IO-Link Kommunikationsleitung zum Anschluss von IO-Link Devices an einen IO-link Master über einen 3.5 mm Klinkenstecker	
IMC 1.5/ 5-ST-3.81 BK	7580954	Anschlussklemme Power-Bridge	
MCVR 1.5/ 5-ST-3.81 BK	7580955	Anschlussklemme Power-Bridge	
MC 1.5/ 5-ST-3.81 BK	7580956	Anschlussklemme Power-Bridge	
E/ME TBUS NS35 BK	7580957	Anschlussklemme Power-Bridge	

Zubehör

Typ	Ident-Nr.		Maßbild
IMX12-SC-2X-4BK	7580940	Schraubklemmen für IM(X)12-Module; Lieferumfang: 4 St. 2-polige schwarze Klemmen	
IMX12-SC-2X-4BU	7580941	Schraubklemmen für IM(X)12-Module; Lieferumfang: 4 St. 2-polige blaue Klemmen	
IMX12-CC-2X-4BK	7580942	Federzugklemmen für IM(X)12-Module; Lieferumfang: 4 St. 2-polige schwarze Klemmen	
IMX12-CC-2X-4BU	7580943	Federzugklemmen für IM(X)12-Module; Lieferumfang: 4 St. 2-polige blaue Klemmen	
IMX12-2-CJT	100003646		