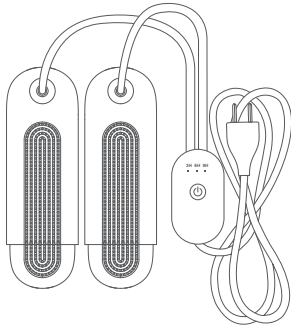


SCHUHTROCKNER

Bedienungsanleitung



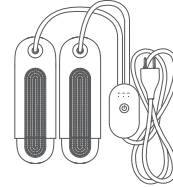
Gerätebezeichnung: Schuhtrockner
Gerätemodell SJ-A03

1

ZUSAMMENFASSUNG

Lesen Sie sich zu Ihrer eigenen Sicherheit diese Bedienungsanleitung sorgfältig durch. Dieses Gerät ist für das Trocknen von Schuhen geeignet.

VERWENDUNGSWEISE



1. Stecken Sie den Netzstecker in die 230-V-Steckdose und die Anzeige leuchtet nach dem Einschalten auf (dies zeigt an, dass das Gerät normal funktioniert).
2. Legen Sie den Schuhtrockner in die zu trocknenden Schuhe. Legen Sie einen Schuh in den anderen. Wenn die Schuhe zu nass sind, dauert es normalerweise mehr als 5 Stunden, bis sie getrocknet sind.
3. Das interne Heizelement des Schuhtrockners ist automatisch konstante Temperatur, und die Temperatur wird zwischen 65 - 80 °C gehalten. Im Allgemeinen können gewöhnliche Schuhe der verwendet werden; Schuhe aus speziellen Materialien dagegen nicht.
4. Ziehen Sie nach dem Verwenden bitte sofort den Netzstecker.

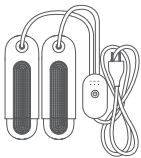
GERÄTEPARAMETER

Geräteabmessungen:
20,8 cm x 5,6 cm x 3,4 cm
Gewicht: 297 g
Eingang: 220 - 240V/AC 50/60 Hz 16 W
Heizmodus: PTC

Einstellen der Betriebszeit: 3 / 6 / 9 Stunden
Material des Geräts ABS
Schutzklasse Klasse II
Einsatzbereich: Nur für den Gebrauch in Innenräumen geeignet

2

INVENTUR



Schuhtrockner x1



Bedienungsanleitung x1

UMWELTSCHUTZ

Wenn Sie Geräte entsorgen, bringen Sie sie bitte nicht mit dem allgemeinen Hausmüll zusammen, sondern geben Sie sie im Sinne des Umweltschutzes bei den offiziell ausgewiesenen Recyclingstellen ab.

DPOSIT

Wickeln Sie das Netzkabel nicht um das Gerät

1. Stellen Sie sicher, dass das Gerät ausgeschaltet ist und der Netzstecker gezogen ist.
2. Stellen Sie das Gerät vor dem Aufbewahren auf einen hitzebeständigen Boden, damit es vollständig abkühlt.
3. Stecken Sie den Schuhtrockner in eine geschützte Tasche, um ihn leicht transportieren und aufbewahren zu können.

ZU BEACHTENDE PUNKTE

- Kinder sollten nicht mit diesem Gerät spielen, um die Gefahr des Verhedderns in den Drähten zu vermeiden. Es sollte außerhalb der Reichweite von Kindern aufgestellt werden, wenn es eingeschaltet ist.
- Vermeiden Sie, dass die Kühloffnungen durch Gegenstände blockiert werden.
- Halten Sie den Schuhtrockner während des Gebrauchs von brennbaren und explosiven Stoffen fern.
- Die Temperatur der Kunststoffschale ist relativ hoch. Berühren Sie nicht die Haut, um Verbrühungen zu vermeiden.
- Drücken Sie das Netzkabel während des Verwendens nicht unter den Schuhtrockner, um Schäden und Leckagen zu vermeiden.
- Im Falle eines Defekts oder einer Beschädigung des Netzkabels während des Verwendens muss es von professionellen Technikern repariert werden.

3

SICHERHEITSWARNUNG

- Dieses Gerät ist nicht für Personen (einschließlich Kinder) mit physischen, sensorischen oder mentalen Beeinträchtigungen bestimmt oder Personen, die nicht über ausreichende Erfahrung und Kenntnisse verfügen, es sei denn, sie stehen unter Aufsicht oder erhalten eine entsprechende Unterweisung.
- Kinder sind zu beaufsichtigen, um sicherzustellen, dass sie nicht mit dem Gerät spielen.
- Verwenden Sie dieses Gerät nicht in der Nähe einer Badewanne oder einer anderen Umgebung mit hoher Luftfeuchtigkeit.
- Verwenden Sie dieses Gerät nicht in luftdichten Plastikbeuteln und anderen Produkten.
- Verwenden Sie dieses Produkt nicht in Socken und Handschuhen, da es diese aufgrund mangelnder Belüftung beschädigen kann.
- Dieses Produkt ist nicht geeignet für Schuhe, die gerade gewaschen wurden, nass oder aus anderen Gründen mit Wasser gesättigt sind.

4