

Mobiler Safe

mit Zahlenschloss

MSZ 200



Für Ausweise, Bargeld,
Smartphones etc.

Schützt auf Reisen, im Auto und Büro

Mit abnehmbarem Stahlkabel



BEDIENUNGSANLEITUNG



facebook.com/BASIGmbH



[@basi_gmbh](https://instagram.com/basi_gmbh)



www.basi.eu

Allgemeine Hinweise

Bestimmungsgemäße Verwendung

Der Mobile Safe mit Zahlenschloss ist ein idealer Aufbewahrungsort für Ausweise, Bargeld, Smartphones, Autoschlüssel, Handys und sonstige Kleingegegenstände, die man am Strand, Pool, im Hotel u.s.w. vor Diebstahl schützen möchte. Mit Hilfe des Kabels kann der portable Safe an einem festen Objekt gesichert werden.

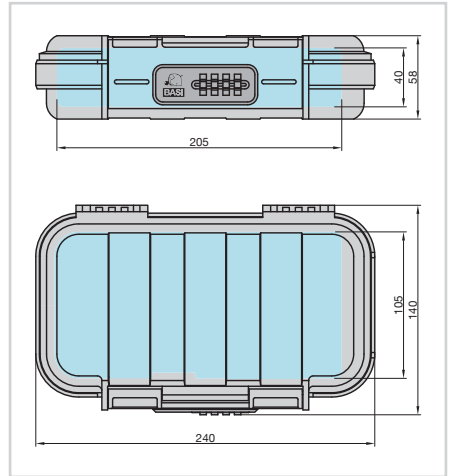
Beachten Sie die Anweisungen in dieser Anleitung, um den portablen Safe korrekt zu verwenden. Bewahren Sie die Bedienungsanleitung auf, falls Sie den eingestellten Zahlencode nachträglich ändern möchten.



Warnhinweise: Bei anleitungskonformer und fachgerechter Bedienung sind keinerlei Gefahren zu erwarten. Kleinteile und Verpackungsmaterialien können von Kindern verschluckt werden und zur Erstickung führen! Achten Sie darauf, dass Kleinteile und Verpackungsmaterialien nicht in die Hände von Kindern gelangen. Entsorgen Sie das Verpackungsmaterial sofort.

Der portable Safe hat folgende Produkteigenschaften:

- Kompakt und leicht
- Einstellbare 4-stellige Zahlenkombination (10.000 Kombinationen)
- Witterungsbeständig
- Gehäuse aus widerstandsfähigem ABS-Material
- Farbe: Schwarz
- Abnehmbares Stahlkabel mit Vinylschlauch-Ummantelung (L = 540 mm / Stärke = 5 mm) zur Befestigung an einem festen Objekt
- Wasserschutz geprüft nach IPX5
- Externe Boxgröße: 240 x 140 x 85 mm
- Innenraumgröße: 205 x 105 x 40 mm



Technische Änderungen bleiben ausdrücklich seitens des Herstellers vorbehalten.

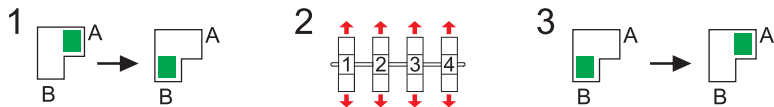
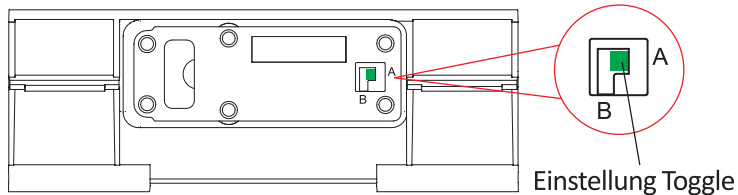
Haftungsausschluss

Der Hersteller übernimmt keine Haftung für Schäden oder Verletzungen, die bei unsachgemäßer Handhabung entstehen.

Lieferumfang

Prüfen Sie die Vollständigkeit der Lieferung:

- 1x Mobiler Safe mit Zahlenschloss
- 1x Bedienungsanleitung



Zurücksetzen des Passwortes

Drehen Sie die Ziffernblätter in die Stellung **0-0-0-0** (Ursprungs-Passwort) und öffnen Sie den Deckel des Mobilens Safes. Denken Sie sich nun eine vierstellige Zahlenkombination aus. Notieren Sie sich diese neue Zahlenkombination und heben diese Notiz an einem sicheren Ort auf.

1. + 2. Drücken Sie den RESET-Hebel im Mobilens Safe von Position A nach B, um anschließend ihre neue vierstellige Zahlenkombination einzugeben.

3. Nach der Eingabe drücken Sie den RESET-Hebel wieder in die Ausgangsposition A zurück.

Reinigung/Instandhaltung

Leichte Verschmutzungen des Mobilens Safes können mit einem feuchten Tuch entfernt werden.



Entsorgung

Helfen Sie, die Umwelt zu schonen und entsorgen Sie das Produkt und die Verpackungsmaterialien entsprechend den lokalen Vorschriften.

© Copyright

Nachdruck oder Vervielfältigung
(auch auszugsweise)
nur mit Genehmigung der:
BASI GmbH
Konstantinstraße 387
41238 Mönchengladbach
Deutschland

2023

Diese Druckschrift, einschließlich aller ihrer Teile, ist urheberrechtlich geschützt.

Jede Verwertung außerhalb der engen Grenzen des Urheberrechtes ist ohne Zustimmung der BASI GmbH unzulässig und strafbar.

Das gilt insbesondere für Vervielfältigungen, Übersetzungen, Mikroverfilmungen und die Einspeisung und Verarbeitung in elektronischen Systemen.

BASI GmbH
Konstantinstraße 387
41238 Mönchengladbach
Deutschland