





KURZ-ANLEITUNG

Anlernen eines Senders am Empfänger

1. Am Empfänger den Taster  für 5 Sekunden drücken, bis die Status-LED blinkt.
2. Je nach Variante des Senders die Kanal- oder die Learning-Taste  betätigen - fertig!

Löschen eines Senders am Empfänger

1. Am Empfänger den Taster  für 5 Sekunden drücken, bis die Status-LED blinkt.
2. Je nach Variante des Senders die Kanal- oder die Learning-Taste  des zu löschenden Senders betätigen - fertig!

Dimmen von Lampen

(nur möglich bei Empfängern mit eingebautem Dimmer)

1. Sender ON-Taste 1x kurz drücken, um angeschlossene Lampe einzuschalten.
2. Dann nochmal die ON-Taste 1x kurz drücken, um den Dimmvorgang zu starten.
3. Durch kurzes Drücken der OFF-Taste wird der Dimmvorgang beendet und der Dimmwert gespeichert.

Max. 8 Sender pro Empfänger!