



### Hauptmerkmale

Baureihe	PowerLogic
Produktname	AMP
Produkt- oder Komponententyp	Einstellscheibe
Geräteanwendung	Motor
Stromwandlerverhältnis	200/5
Typ des Maßstabs	62 mm über 90°
Montagehalterung	Vorderseite

### Zusatzmerkmale

Messwerttyp	Strom
Skala	0-200-600 A




### Montage

Höhe	72 mm
Breite	72 mm
Tiefe	75 mm

### Verpackungseinheiten

VPE 1 Art	PCE
VPE 1 Menge	1
VPE 1 Höhe	0,1 cm
VPE 1 Breite	6,2 cm
VPE 1 Länge	8,0 cm
VPE 1 Gewicht	8,0 g
VPE 2 Art	BB1
VPE 2 Menge	10
VPE 2 Höhe	8,7 cm
VPE 2 Breite	8,5 cm
VPE 2 Länge	8,7 cm
VPE 2 Gewicht	112,0 g
VPE 3 Art	S03
VPE 3 Menge	480
VPE 3 Höhe	30 cm
VPE 3 Breite	30 cm
VPE 3 Länge	40 cm
VPE 3 Gewicht	5,863 kg

## Nachhaltigkeit

REACH-Verordnung	<a href="#"> REACH-Deklaration</a>
Frei von REACH-SVHC	Ja
EU-RoHS-Richtlinie	Konform mit Ausnahmen
Quecksilberfrei	Ja
RoHS-Richtlinie für China	<a href="#"> RoHS-Erklärung Für China</a>
Informationen zu RoHS-Ausnahmen	<a href="#"> Ja</a>
WEEE	Das Produkt muss entsprechend bestimmter Hinweise auf Märkten der Europäischen Union entsorgt werden und darf nicht in Haushaltsabfälle gelangen.

## Vertragliche Gewährleistung

Garantie	18 months
----------	-----------