



## Hauptmerkmale

Baureihe	Modicon X80
Produkt- oder Komponententyp	Analoges Ausgangsmodul
Produktspezifische Anwendung	Robuste Ausführung
Elektrische Verbindung	20-polig 1 Stecker
Isolation zwischen Kanälen	Isoliert

## Zusatzmerkmale

Messfehler	0,1 % des Skalenendwertes 25 °C <= 0,45 % vom Skalenendwert - 25 - 70 °C
Temperaturdrift	30 ppm/°C
Rekalibrierung	Werkseitige Kalibrierung
Minimum crosstalk attenuation	90 dB
Gleichtaktunterdrückung	100&nbsp;dB
Isolationsspannung	1400 V DC zwischen den Kanälen und Erde 1400 V DC zwischen den Kanälen und dem Bus 750 V DC zwischen den Kanälen
Sensortyp	Unterbrechung 0 - 20 mA Unterbrechung 4 - 20 mA Kurzschluss +/- 10 V
Lastimpedanz ohmsch	<= 600 Ohm 0 - 20 mA <= 600 Ohm 4 - 20 mA >= 1000 Ohm +/- 10 V
Ausgangsleistung	Hochpegel
Anzahl der Analogausgänge	2
Analoger Ausgangstyp	Strom: 0 - 20 mA Strom: 4 - 20 mA Spannung: +/- 10 V
Auflösung der analogen Ausgänge	15 Bit + Vorzeichen
Versorgung	Interne Stromversorgung über Modulträger
Umwandlungszeit	<= 1 ms
Maximaler Konversionswert	+/-11,25 V +/- 10 V 0 - 24 mA 0 - 20 mA 0 - 24 mA 4 - 20 mA
Reservemodus	Konfigurierbar Vordefiniert
MTBF Zuverlässigkeit	1300000 H
Betriebshöhe	0 - 2.000 m 2000 - 5000 m mit Leistungsminderungsfaktor
LED-Statusanzeige	1 LED (grün) BETRIEB 1 LED pro Kanal (grün) Kanaldiagnose 1 LED (rot) ERR 1 LED (rot) E/A
Produktgewicht	0,144 kg
Leistungsaufnahme in W	2,1 W 24 V DC typisch 2,8 W 24 V DC Maximum 0,35 W 3,3 V DC typisch 0,48 W 3,3 V DC Maximum




## Montage

Vibrationsfestigkeit	3 gn
Stoßfestigkeit	30 gn
Umgebungstemperatur bei Lagerung	-40...85 °C
Umgebungstemperatur bei Betrieb	-25...70 °C
Relative Luftfeuchtigkeit	5...95 % bei 55 °C ohne Kondensation
Schutzart (IP)	IP20
Richtlinien	2014/35/EU - Niederspannungsrichtlinie 2014/30/EU - elektromagnetische Verträglichkeit
Produktzertifizierungen	CE[RETURN]RCM[RETURN]CSA[RETURN]EAC[RETURN]Handelsmarine[RETURN]JUL[RETURN] Ex
Normen	EN/IEC 61010-2-201 EN/IEC 61131-2 UL 61010-2-201 CSA C22.2 No 61010-2-201
Umgebungseigenschaften	Gasbeständig Klasse Gx Gasbeständig Klasse 3C4 Staubbeständig Klasse 3S4 Sandbeständigkeit Klasse 3S4 Salzbeständig Level 2 Spritzgussbeständigkeit Klasse 3B2 Pilzsporen-resistent Klasse 3B2 Gefahrenbereich
Beschichtung	Schutzlack

## Verpackungseinheiten

VPE 1 Art	PCE
VPE 1 Menge	1
VPE 1 Höhe	5,500 cm
VPE 1 Breite	11,000 cm
VPE 1 Länge	12,000 cm
VPE 1 Gewicht	183,000 g
VPE 2 Art	S02
VPE 2 Menge	15
VPE 2 Höhe	15,000 cm
VPE 2 Breite	30,000 cm
VPE 2 Länge	40,000 cm
VPE 2 Gewicht	3,063 kg

## Nachhaltigkeit

REACH-Verordnung	 <a href="#">REACH-Deklaration</a>
EU-RoHS-Richtlinie	Übererfüllung der Konformität (außerhalb EU RoHS-Scope)
Quecksilberfrei	Ja
RoHS-Richtlinie für China	 <a href="#">RoHS-Erklärung Für China</a>
Informationen zu RoHS-Ausnahmen	 <a href="#">Ja</a>
WEEE	Das Produkt muss entsprechend bestimmter Hinweise auf Märkten der Europäischen Union entsorgt werden und darf nicht in Haushaltsabfälle gelangen.

## Vertragliche Gewährleistung

Garantie	18 months
----------	-----------

## Auf Racks montierte Module

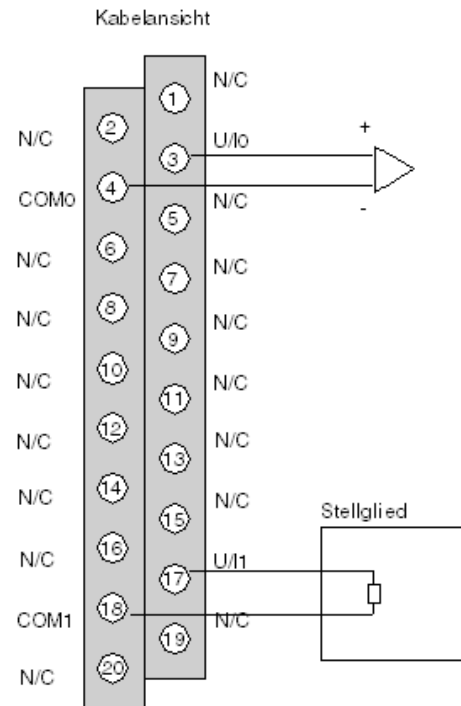
### Abmessungen



- (1) Mit abnehmbarer Klemmenleiste (Schaltkäfig, Schraube oder Feder).  
 (2) Mit FCN-Stecker.  
 (3) Auf AM1 ED-Schiene: 35 mm breit, 15 mm tief. Nur möglich mit BMXXBP0400/0400H/0600/0600H/0800/0800H-Rack.

Rack-Referenzen	a in mm	a in in.
BMXXBP0400 und BMXXBP0400H	242,4	09,54
BMXXBP0600 und BMXXBP0600H	307,6	12,11
BMXXBP0800 und BMXXBP0800H	372,8	14,68
BMXXBP1200 und BMXXBP1200H	503,2	19,81

## Verdrahtungsplan



U/Ix +-Pol-Eingang für Kanal x  
COMx-Pol-Eingang für Kanal x  
KanalSpannungsstellglied  
0  
KanalStromstellglied  
1

Die Versorgung der Stromschleife erfolgt direkt über den Ausgang, und es ist keine externe Stromversorgung erforderlich.