



Hauptmerkmale

Baureihe	Modicon TM5
Produkt- oder Komponententyp	Spannungsverteilungsmodul
Produktspezifische Anwendung	Versorgung von E/A-Modulen mit 24 V DC und TM5-Bus

Zusatzmerkmale

Kompatible Produktfamilie	Modicon LMC058 Modicon M258
Produktkompatibilität	Motion controller Logik-Controller
[UH,nom] Bemessungsbetriebsspannung	24 V
Netzwerktyp	DC
Bereitgestellter Strom	1136 MA für TM5 Energieversorgungsbus -10...55 °C 740 MA für TM5 Energieversorgungsbus 55...60 °C 10 A für E/A-Energieversorgungssegment
Max. Verlustleistung in W	1,91 W
Farbe	Grau
Kurzschlusschutz	10 A externe Sicherung
Leistungsaufnahme	<= 25 mA 24 V DC
Beschriftung	CE

Montage

Normen	UL 508 CSA C22.2 Nr. 213 CSA C22.2 No 142 IEC 61131-2
Produktzertifizierungen	CSA[RETURN]C-Tick[RETURN]cULus[RETURN]GOST-R
Umgebungstemperatur bei Betrieb	-10...55 °C ohne Leistungsminderung (waagerechter Einbau) 55...60 °C mit Leistungsminderungsfaktor (waagerechter Einbau) -10...50 °C (senkrechter Einbau)
Umgebungstemperatur bei Lagerung	-25...70 °C
Relative Feuchtigkeit	5...95 % Betauung nicht zulässig
Betriebshöhe	0 - 2.000 m
Aufbewahrungshöhe	0...3000 m
Vibrationsfestigkeit	1 gn bei 8,4...150 Hz auf DIN-Schiene 3,5 mm bei 5...8,4 Hz auf DIN-Schiene
Stoßfestigkeit	15 gn für 11 ms
Widerstandsfähigkeit gegen elektrostatische Entladung	4 kV bei Kontakt entspricht EN/IEC 61000-4-2 8 kV in der Luft entspricht EN/IEC 61000-4-2
Widerstandsfähigkeit gegen elektromagnetische Felder	1 V/m 2 - 2,7 GHz entspricht EN/IEC 61000-4-3 10 V/m 80 - 2.000 MHz entspricht EN/IEC 61000-4-3

Widerstandsfähigkeit gegen kurze Störsignale	1 KV (E/A) entspricht EN/IEC 61000-4-4 1 KV (abgeschirmtes Kabel) entspricht EN/IEC 61000-4-4 2 kV (Energieversorgungsleitungen) entspricht EN/IEC 61000-4-4
Stoßspannungsfestigkeit	0,5 KV Differentialbetrieb entspricht EN/IEC 61000-4-5 1 kV Gleichtakt entspricht EN/IEC 61000-4-5
Elektromagnetische Verträglichkeit	EN/IEC 61000-4-6
Strahl-/leitungsgeb. Störung	CISPR11

Verpackungseinheiten

VPE 1 Art	PCE
VPE 1 Menge	1
VPE 1 Höhe	2,000 cm
VPE 1 Breite	6,000 cm
VPE 1 Länge	10,500 cm
VPE 1 Gewicht	50,000 g
VPE 2 Art	S02
VPE 2 Menge	97
VPE 2 Höhe	15,000 cm
VPE 2 Breite	30,000 cm
VPE 2 Länge	40,000 cm
VPE 2 Gewicht	5,286 kg

Nachhaltigkeit

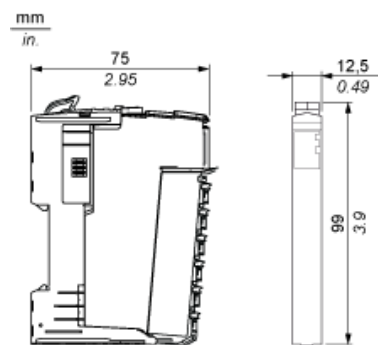
Angebotsstatus nachhaltiges Produkt	Green Premium Produkt
REACH-Verordnung	 REACH-Deklaration
Frei von REACH-SVHC	Ja
EU-RoHS-Richtlinie	Übererfüllung der Konformität (außerhalb EU RoHS-Scope)  EU-RoHS-Deklaration
Frei von giftigen Schwermetallen	Ja
Quecksilberfrei	Ja
RoHS-Richtlinie für China	 RoHS-Erklärung Für China
Informationen zu RoHS-Ausnahmen	 Ja
Umweltproduktdeklaration	 Produktumweltprofil
Kreislaufwirtschafts-Profil	 Entsorgungsinformationen
WEEE	Das Produkt muss entsprechend bestimmter Hinweise auf Märkten der Europäischen Union entsorgt werden und darf nicht in Haushaltsabfälle gelangen.
PVC-frei	Ja

Vertragliche Gewährleistung

Garantie	18 months
----------	-----------

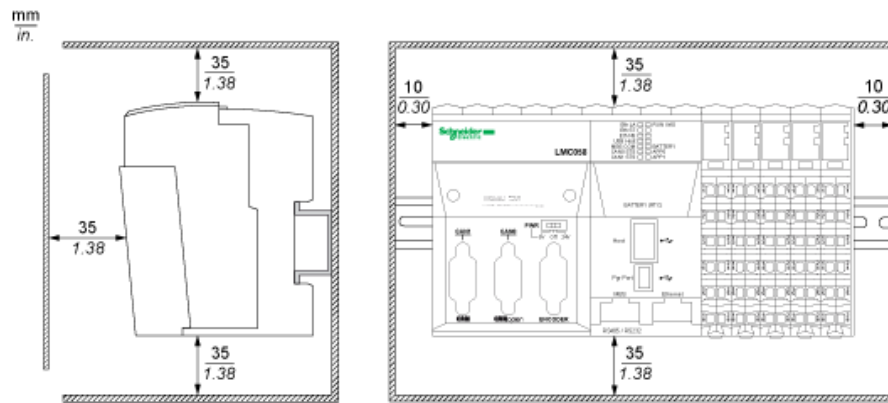
TM5-Slice

Abmessungen

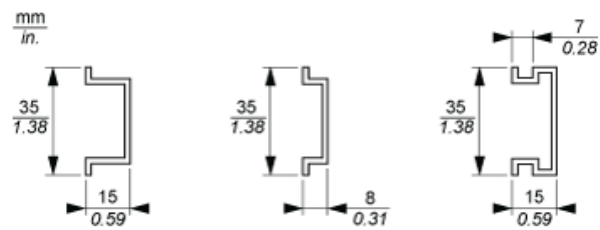


TM5-System

Platzbedarf







Montage auf einer DIN-Schiene



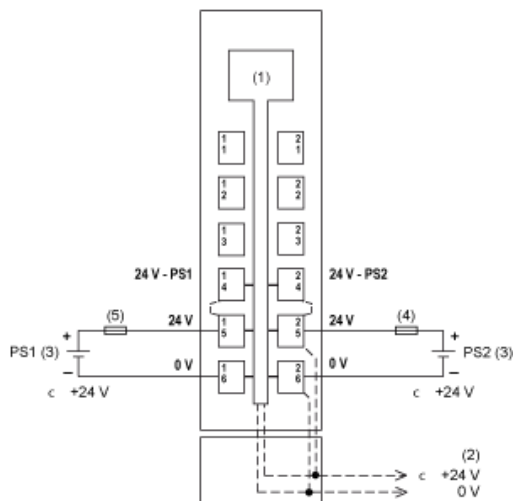
TM5-System Verdrahtungsempfehlungen

Mit den abnehmbaren Federklemmenleisten zu verwendende Drahtgrößen

mm in.				
mm ²	0,08...2,5	0,25...2,5	0,25...1,5	2 x 0,25...2 x 0,75
AWG	28...14	24...14	24...16	2 x 24...2 x 18

PDM-Elektronikmodul 24 VDC, E/A und TM5-Leistungsbuss

Verdrahtungsplan



- (1) Interne Elektronik
- (2) In die Busbasen integriertes 24-VDC-E/A-Leistungssegment
- (3) PS1/PS2: Externe isolierte SELV-Spannungsversorgung 24 VDC, begrenzt auf 200 VA zur Konformität mit UL 508 bzw. begrenzt auf 150 VA zur Konformität mit CSA 22.2, Nr. 142.
- (4) Externe Sicherung Typ T, träge, max. 10 A, 250 V
- (5) Externe Sicherung Typ T, träge, 1 A, 250 V