



Hauptmerkmale

Baureihe	Modicon M171/M172
Produkt- oder Komponententyp	Zusätzliches E/A Modul
Produktspezifische Anwendung	HLK- und Pumpenlösung
Gesamtzahl der Ein- / Ausgänge	22
Diskrete Eingangsnummer	6
Anzahl digitale Ausgänge	1 für Open Collector 3 für Relaisausgänge SPST Mit gleichem Bezugsleiter 2 für Relaisausgänge SPST Mit unabhängigem Bezugsleiter
Digitaler Ausgangsstrom	2 A für Relais
Anzahl der Analogeingänge	3 Analogeingang NTC 2 konfigurierbar
Analogausgangsnummer	3 Spannung, Bereich: 0 - 10 V 2 PWM/PPM, Bereich: 20 kHz, 12 V, 35 mA

Zusatzmerkmale

Anschlussnummer	1 LAN-Erweiterungsbuss
Anzahl Ein-/Ausgänge	5 Analogausgang(s) 6 Digitaleingang(s) 5 Analogeingang(s) 6 digitaler Ausgang(s)
Digitaler Logikeingang	Sink oder Source (positiv/negativ)
Verwendung der Kontakte	Spannungslose Kontakte
Messeingänge	Spannung 0-5 V (ratiometrisch) Spannung 0 - 10 V NTC Temperatursonde - 50-100 °C - Auflösung: 0,1 °C Strom 0-20 mA/4-20 mA Spannung 0-1 V
Sensorstromversorgung	12 V DC bei 85 mA 5 V DC bei 20 mA
[UH,nom] Bemessungsbetriebsspannung	12 - 24 V 24 V
Breite	70,2 mm
Höhe	87 mm
Tiefe	61,6 mm
Produktgewicht	0,19 kg

Verpackungseinheiten

VPE 1 Art	PCE
VPE 1 Menge	1
VPE 1 Höhe	13,000 cm
VPE 1 Breite	9,100 cm
VPE 1 Länge	18,500 cm
VPE 1 Gewicht	263,000 g
VPE 2 Art	S02

VPE 2 Menge	6
VPE 2 Höhe	15,000 cm
VPE 2 Breite	30,000 cm
VPE 2 Länge	40,000 cm
VPE 2 Gewicht	1,798 kg

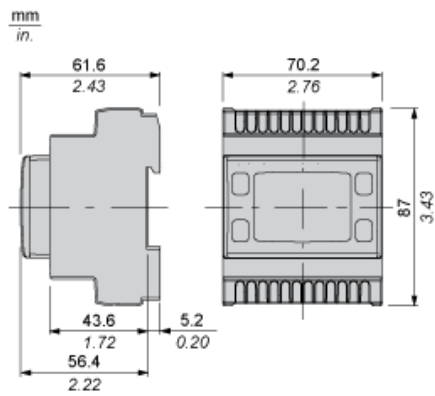
Nachhaltigkeit

Angebotsstatus nachhaltiges Produkt	Green Premium Produkt
REACH-Verordnung	 REACH-Deklaration
EU-RoHS-Richtlinie	Übererfüllung der Konformität (außerhalb EU RoHS-Scope)
Quecksilberfrei	Ja
RoHS-Richtlinie für China	 RoHS-Erklärung Für China
Informationen zu RoHS-Ausnahmen	 Ja
Umweltproduktdeklaration	 Produktumweltprofil
Kreislaufwirtschafts-Profil	 Entsorgungsinformationen
WEEE	Das Produkt muss entsprechend bestimmter Hinweise auf Märkten der Europäischen Union entsorgt werden und darf nicht in Haushaltsabfälle gelangen.
Upgrade-fähig	Upgrade-fähig durch digitale Module und Upgrade-Komponenten

Vertragliche Gewährleistung

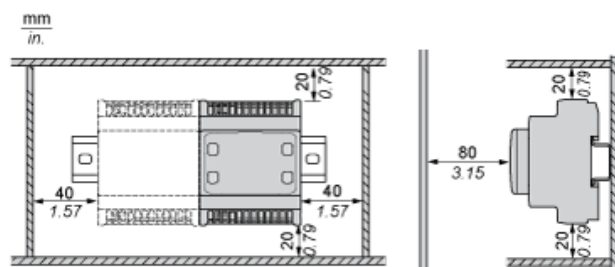
Garantie	18 Monate
----------	-----------

Abmessungen

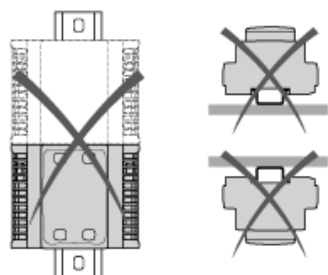


Montage und Abstände

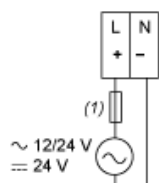
Abstände



Falsche Positionierung


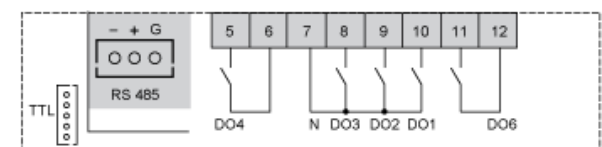
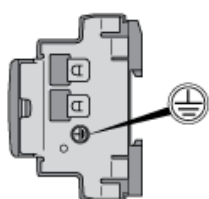


Spannungsversorgung



(1) Sicherung Typ T (Steuerung: 1,25 A, Erweiterung: 1 A)

Verdrahtungsplan



N: Nullleiter
GND: Erde
BK: Schwarz
BU: Blau
RD: Rot
AI: Analogeingang
AO: Analogausgang
DI: Digitaleingang
DO: Digitalausgang