



Hauptmerkmale

Baureihe	Modicon TM5
Produkt- oder Komponententyp	Digitales Eingangsmodul
Diskrete Eingangsnummer	4
Diskrete Eingangsspannung	100 - 240 V

Zusatzmerkmale

Kompatible Produktfamilie	Modicon M258 Modicon LMC058 PacDrive LMC Motion Controller
Produktkompatibilität	PacDrive LMC Pro Logik-Controller PacDrive LMC Pro 2 Motion controller PacDrive LMC Eco
Diskreter Eingangsspannungstyp	AC
Eingangsspannungsgrenzen	100 - 240 V
Diskreter Eingangsstrom	5...11 mA
Farbe	Schwarz
Eingangsfilterung	<= 25 ms softwareseitig konfigurierbar <= 30 ms Hardware von Zustand 1 auf 0 <= 40 ms Hardware von Zustand 0 auf 1
Isolierung	Keine galvanische Trennung zwischen den Kanälen Isolationsspannung zwischen Kanal und Bus für die Dauer von 1 Minute 2500 V AC
Leistungsaufnahme	34 mA bei 5 V DC Bus
Max. Verlustleistung in W	1,08 W
Lokale Signalisierung	1 LED grün für Stromversorgung 1 LED rot für Stromversorgung 4 LEDs grün für Eingangsstatus
Elektrische Verbindung	2 wires
Beschriftung	CE
Produktgewicht	0,025 kg

Montage

Normen	UL 508 CSA C22.2 No 142 IEC 61131-2 CSA C22.2 Nr. 213
Produktzertifizierungen	cULus[RETURN]CSA[RETURN]GOST-R[RETURN]C-Tick
Umgebungstemperatur bei Betrieb	-10...55 °C ohne Leistungsminderung (waagerechter Einbau) -10...60 °C mit Leistungsminderungsfaktor (waagerechter Einbau) -10...50 °C (senkrechter Einbau)
Umgebungstemperatur bei Lagerung	-40...70 °C
Relative Feuchtigkeit	5...95 % ohne Kondensation

Schutzart (IP)	IP20 entspricht IEC 61131-2
Verschmutzungsgrad	2 entspricht IEC 60664
Betriebshöhe	0 - 2.000 m
Aufbewahrungshöhe	0...3000 m
Vibrationsfestigkeit	1 gn bei 8,4...150 Hz auf DIN-Schiene 3,5 mm bei 5...8,4 Hz auf DIN-Schiene
Stoßfestigkeit	15 gn für 11 ms
Elektromagnetische Verträglichkeit	Störfestigkeitsprüfung bei elektrostatischer Entladung, 4 kV bei Kontakt entspricht IEC 61000-4-2 Störfestigkeitsprüfung bei elektrostatischer Entladung, 8 kV in der Luft entspricht IEC 61000-4-2 Suszeptibilität gegen elektromagnetische Felder, 1 V/m 2 - 2,7 GHz entspricht IEC 61000-4-3 Suszeptibilität gegen elektromagnetische Felder, 10 V/m 80 - 2.000 MHz entspricht IEC 61000-4-3 Elektrische Funkentstörfestigkeitsprüfung, 1 kV E/A entspricht IEC 61000-4-4 Elektrische Funkentstörfestigkeitsprüfung, 1 kV abgeschirmtes Kabel entspricht IEC 61000-4-4 Elektrische Funkentstörfestigkeitsprüfung, 2 kV Energieversorgungsleitungen entspricht IEC 61000-4-4 1,2/50 µs Schockwellen-Störfestigkeitsprüfung, 0,5 kV Differentialbetrieb entspricht IEC 61000-4-5 1,2/50 µs Schockwellen-Störfestigkeitsprüfung, 1 kV Gleichtakt entspricht IEC 61000-4-5 Leitungsgebundene HF-Störungen entspricht IEC 61000-4-6 Leitungsgebundene und abgestrahlte Emissionen entspricht CISPR 11

Verpackungseinheiten

VPE 1 Art	PCE
VPE 1 Menge	1
VPE 1 Höhe	1,900 cm
VPE 1 Breite	5,900 cm
VPE 1 Länge	10,400 cm
VPE 1 Gewicht	40,000 g
VPE 2 Art	S02
VPE 2 Menge	97
VPE 2 Höhe	15,000 cm
VPE 2 Breite	30,000 cm
VPE 2 Länge	40,000 cm
VPE 2 Gewicht	4,214 kg

Nachhaltigkeit

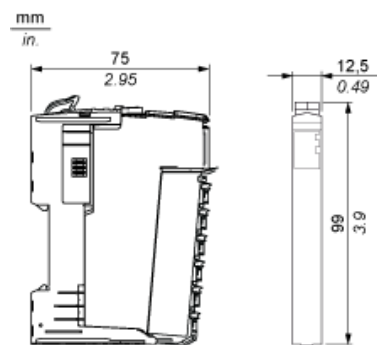
Angebotsstatus nachhaltiges Produkt	Green Premium Produkt
REACH-Verordnung	REACH-Deklaration
Frei von REACH-SVHC	Ja
EU-RoHS-Richtlinie	Übererfüllung der Konformität (außerhalb EU RoHS-Scope) EU-RoHS-Deklaration
Frei von giftigen Schwermetallen	Ja
Quecksilberfrei	Ja
RoHS-Richtlinie für China	RoHS-Erklärung Für China
Informationen zu RoHS-Ausnahmen	Ja
Umweltproduktdeklaration	Produktumweltprofil
Kreislaufwirtschafts-Profil	Entsorgungsinformationen
WEEE	Das Produkt muss entsprechend bestimmter Hinweise auf Märkten der Europäischen Union entsorgt werden und darf nicht in Haushaltsabfälle gelangen.
PVC-frei	Ja

Vertragliche Gewährleistung

Garantie	18 months
----------	-----------

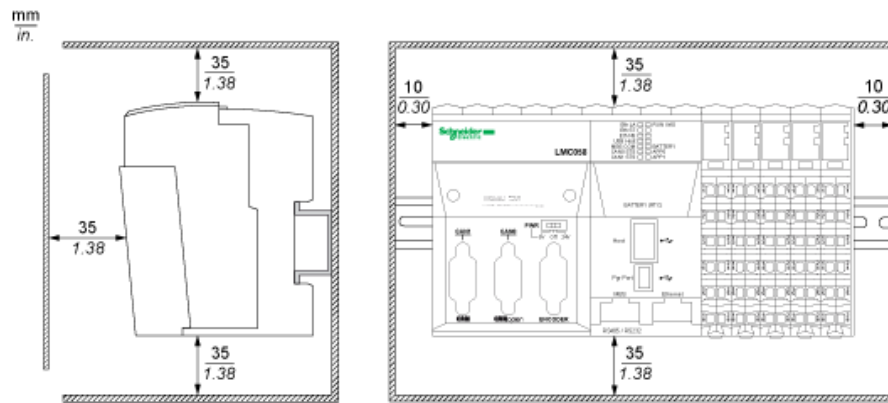
TM5-Slice

Abmessungen

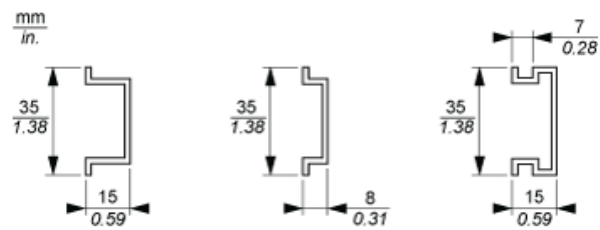


TM5-System

Platzbedarf







Montage auf einer DIN-Schiene



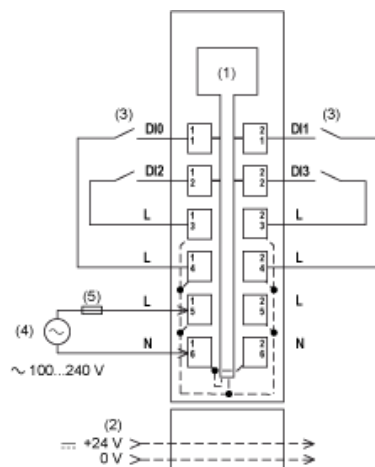
TM5-System Verdrahtungsempfehlungen

Mit den abnehmbaren Federklemmenleisten zu verwendende Drahtgrößen

mm in.				
mm ²	0,08...2,5	0,25...2,5	0,25...1,5	2 x 0,25...2 x 0,75
AWG	28...14	24...14	24...16	2 x 24...2 x 18

Elektronikmodul 4DI, 100-240 VAC, 2-Draht

Verdrahtungsplan



- (1) Interne Elektronik
- (2) In die Busbasen integriertes 24-VDC-E/A-Leistungssegment
- (3) 2-Draht-Sensor
- (4) Externe Spannungsversorgung: 100 bis 240 VAC
- (5) Externe Sicherung Typ T, träge, 1 A - 250 V