

# XPSMCMCO0000CO

Feldbusmodul CANopen, 1x SUB-D,  
Modicon Sicherheitscontroller XPSMCM,  
Schraubklemmen



## Hauptmerkmale

Baureihe	Modicon MCM
Produkt- oder Komponententyp	Nicht sicheres Kommunikationsmodul
Kurzbezeichnung des Geräts	XPSMCM
[UH,nom] Bemessungsbetriebsspannung	24 V -20 - +20 % DC

## Zusatzmerkmale

Verlustleistung in W	3 W
Gütesiegel	CE
Kompatible Produktfamilie	Preventa XPSMCM
Anschlusstyp	Stecker SUB-D 9
Anzahl der Anschlüsse	1
Zugriffsmethode	Server
Übertragungsgeschwindigkeit	10 Kbit/s 20 Kbit/s 50 Kbit/s 100 Kbit/s 125 Kbit/s 250 Kbit/s 500 Kbit/s 800 Kbit/s 1 Mbit/s Automatisch erkannt
Kommunikationsprotokoll	CANopen
Stromaufnahme	0,125&nbsp;mA
Max. Kabelabstand zwischen den Geräten	2500 M 1000 M 750 M 500 M 250 M 100 M 50 M 25 m
Lokale Signalisierung	LED grün mit PWR Markierung für Strom EIN LED grün mit RUN Markierung für Betrieb LED rot mit E IN Markierung für interner Fehler LED rot mit E EX Markierung für externer Fehler LED grün/rot mit OP Markierung für Betrieb LED grün/rot mit ERR Markierung für Kommunikationsfehler
Anschlüsse - Klemmen	2 unverlierbare Schraubklemmen, abnehmbare Klemmleiste

Kabel-Querschnitt	0,2...1,5 Mm <sup>2</sup> - AWG 24 - AWG 16 flexibel Kabelohne Kabelende 0,2...2,5 Mm <sup>2</sup> - AWG 24 - AWG 14 flexibel Kabelohne Kabelende 0,25...1 Mm <sup>2</sup> - AWG 23 - AWG 18 flexibel Kabelmit Aderendhülse, ohne Isolierkragen 0,25...2,5 Mm <sup>2</sup> - AWG 23 - AWG 14 flexibel Kabelmit Aderendhülse, mit Isolierkragen 0,25...2,5 Mm <sup>2</sup> - AWG 23 - AWG 14 flexibel Kabelmit Aderendhülse, ohne Isolierkragen 0,5...1,5 Mm <sup>2</sup> - AWG 20 - AWG 16 flexibel Kabelmit Aderendhülse, mit Isolierkragen für 2 Adern 0,2...1 Mm <sup>2</sup> - AWG 24 - AWG 18 starr Kabelohne Kabelende 0,2...2,5 mm <sup>2</sup> - AWG 24 - AWG 14 starr Kabelohne Kabelende
Montagehalterung	Omega 35 mm DIN-Schiene entspricht EN 50022
Breite	22,5 mm
Höhe	99 mm
Tiefe	114,5 mm
Produktgewicht	0,3 kg



## Montage


Produktzertifizierungen	cULus[RETURN]RCM[RETURN]TÜV
Schutzart (IP)	IP20
Umgebungstemperatur bei Betrieb	-10...55 °C
Umgebungstemperatur bei Lagerung	-20...85 °C
Relative Luftfeuchtigkeit	10...95 %
Verschmutzungsgrad	2
Isolation	250 V AC zwischen Stromversorgung und Gehäuse entspricht IEC 61800-5-1
Überspannungskategorie	II
Elektromagnetische Verträglichkeit	Störfestigkeitsprüfung bei elektrostatischer Entladung - Teststufe: 6 kV (bei Kontakt) entspricht IEC 61000-4-2 Störfestigkeitsprüfung bei elektrostatischer Entladung - Teststufe: 20 kV (an der Luft) entspricht IEC 61000-4-2 Suszeptibilität gegen elektromagnetische Felder - Teststufe: 10 V/m (80 - 1.000 MHz) entspricht IEC 61000-4-3 Suszeptibilität gegen elektromagnetische Felder - Teststufe: 30 V/m (1,4 - 2 GHz) entspricht IEC 61000-4-3
Vibrationsfestigkeit	+/-0,35 mm (f= 10...55 Hz) entspricht IEC 61496-1
Stoßfestigkeit	10 Gn (Dauer = 16 ms) für 1.000 Stöße auf jeder Achse entspricht IEC 61496-1
Betriebshöhe	2.000 m
Lebensdauer	20 Jahr(e)

## Verpackungseinheiten

VPE 1 Art	PCE
VPE 1 Menge	1
VPE 1 Höhe	4,5 cm
VPE 1 Breite	12,8 cm
VPE 1 Länge	16,2 cm
VPE 1 Gewicht	212,0 g
VPE 2 Art	S01
VPE 2 Menge	6
VPE 2 Höhe	15,0 cm
VPE 2 Breite	15,0 cm
VPE 2 Länge	40,0 cm
VPE 2 Gewicht	1,513 kg

## Nachhaltigkeit

REACH-Verordnung	 <a href="#">REACH-Deklaration</a>
Frei von REACH-SVHC	Ja
EU-RoHS-Richtlinie	Übererfüllung der Konformität (außerhalb EU RoHS-Scope)
Quecksilberfrei	Ja
RoHS-Richtlinie für China	 <a href="#">RoHS-Erklärung Für China</a>

Informationen zu RoHS-Ausnahmen	 Ja
WEEE	Das Produkt muss entsprechend bestimmter Hinweise auf Märkten der Europäischen Union entsorgt werden und darf nicht in Haushaltsabfälle gelangen.
PVC-frei	Ja
<b>Vertragliche Gewährleistung</b>	
Garantie	18 Monate