

# XPSMCM DI1200MT

## Eingangs-Erweiterungsmodul Modicon XPSMCM, 12 sichere digitale Eingänge, Schraubklemmen



### Hauptmerkmale

Baureihe	Preventa Sicherheitstechnik
Produkt- oder Komponententyp	Sicheres Eingangs-Erweiterungsmodul
Kurzbezeichnung des Geräts	XPSMCM
Elektrische Verbindung	Schraubklemme
[UH,nom] Bemessungsbetriebsspannung	24 V -20 - +20 % DC
Anzahl der Eingänge	12 digital
Anzahl der Ausgänge	8 Test für Leitungsüberwachung
Diskreter Eingangstyp	PNP
Diskreter Ausgangstyp	PNP
Funktion des Moduls	Überwachung Sicherheitsmatte für diskreter Eingang

### Zusatzmerkmale

Max. Leistungsaufnahme in W	3 W
Verlustleistung in W	3 W
Integrierte Verbindungsart	Rückwand-Buserweiterung
Anzahl der Klemmenblöcke	6
Anschlüsse - Klemmen	2 unverlierbare Schraubklemmen, abnehmbare Klemmleiste 1 unverlierbare Schraubklemmen, abnehmbare Klemmleiste
Sicherheitsniveau	Kann Kategorie 4 erreichen entspricht ISO 13849-1 Kann PL = e erreichen entspricht ISO 13849-1 Kann SIL 3 erreichen entspricht IEC 61508 SILCL 3 entspricht IEC 62061
Gütesiegel	CE
Diskrete Eingangsspannung	24 V DC
Lokale Signalisierung	1 LED grün mit PWR Markierung für Strom EIN 1 LED grün mit RUN Markierung für Betrieb (Status) 1 LED rot mit E IN Markierung für interner Fehler 1 LED rot mit E EX Markierung für externer Fehler 2 LEDs orange mit ADDR Markierung für Knoten-Adresse 12 LEDs gelb mit IN Markierung für Eingangsstatus
Kabel-Querschnitt	0,2...1,5 Mm <sup>2</sup> - AWG 24 - AWG 16 flexibel Kabelohne Kabelende 0,2...2,5 Mm <sup>2</sup> - AWG 24 - AWG 14 flexibel Kabelohne Kabelende 0,25...1 Mm <sup>2</sup> - AWG 23 - AWG 18 flexibel Kabelmit Aderendhülse, ohne Isolierkragen 0,25...2,5 Mm <sup>2</sup> - AWG 23 - AWG 14 flexibel Kabelmit Aderendhülse, mit Isolierkragen 0,25...2,5 Mm <sup>2</sup> - AWG 23 - AWG 14 flexibel Kabelmit Aderendhülse, ohne Isolierkragen 0,5...1,5 Mm <sup>2</sup> - AWG 20 - AWG 16 flexibel Kabelmit Aderendhülse, mit Isolierkragen für 2 Adern 0,2...1 Mm <sup>2</sup> - AWG 24 - AWG 18 starr Kabelohne Kabelende 0,2...2,5 mm <sup>2</sup> - AWG 24 - AWG 14 starr Kabelohne Kabelende
Montagehalterung	Omega 35 mm DIN-Schiene entspricht EN 50022
Tiefe	22,5 mm
Höhe	99 mm
Breite	114,5 mm
Produktgewicht	0,25 kg

Das vorliegende Dokument beinhaltet allgemeine Beschreibungen und/oder technische Eigenschaften der Leistungsfähigkeit der hierin enthaltenen Produkte. Anhand des vorliegenden Dokuments soll nicht die Eignung und Zuverlässigkeit dieser Produkte für bestimmte Benutzeranwendungen festgestellt werden. Es stellt auch keinen Ersatz dafür dar. Es obliegt dem Benutzer oder Integrator, eine vollständige Risikoabschätzung sowie eine Bewertung und Prüfung der Produkte hinsichtlich ihres entsprechenden Einsatzes durchzuführen. Schneider Electric Industries SAS und die entsprechenden Tochter- oder Konzerngesellschaften übernehmen nicht die Haftung für den missbräuchlichen Gebrauch der hier enthaltenen Informationen.




## Montage

Normen	IEC 62061 IEC 61800-5-1 IEC 61508 ISO 13849-1
Produktzertifizierungen	cULus[RETURN]TÜV[RETURN]RCM
Schutzart (IP)	IP20 (Gehäuse)
Umgebungstemperatur bei Betrieb	-10...55 °C
Umgebungstemperatur bei Lagerung	-20...85 °C
Relative Luftfeuchtigkeit	10...95 %
Verschmutzungsgrad	2
[Uimp] Bemessungs-Stoßspannungsfestigkeit	4 kV entspricht IEC 61800-5-1
Daten bezüglich Sicherheit und Zuverlässigkeit	DC > 99 % MTTFd < 100 Jahre hoch PFHd = 3,24E-9 1/h
Isolation	250 V AC zwischen Stromversorgung und Gehäuse entspricht IEC 61800-5-1
Überspannungskategorie	II
Elektromagnetische Verträglichkeit	Störfestigkeitsprüfung bei elektrostatischer Entladung - Teststufe: 6 kV (bei Kontakt) entspricht IEC 61000-4-2 Störfestigkeitsprüfung bei elektrostatischer Entladung - Teststufe: 20 kV (an der Luft) entspricht IEC 61000-4-2 Suszeptibilität gegen elektromagnetische Felder - Teststufe: 10 V/m (80 - 1.000 MHz) entspricht IEC 61000-4-3 Suszeptibilität gegen elektromagnetische Felder - Teststufe: 30 V/m (1,4 - 2 GHz) entspricht IEC 61000-4-3
Vibrationsfestigkeit	+/-0,35 mm (f= 10...55 Hz) entspricht IEC 61496-1
Stoßfestigkeit	10 Gn (Dauer = 16 ms) für 1.000 Stöße auf jeder Achse entspricht IEC 61496-1
Lebensdauer	20 Jahr(e)

## Verpackungseinheiten

VPE 1 Art	PCE
VPE 1 Menge	1
VPE 1 Höhe	4,2 cm
VPE 1 Breite	12,5 cm
VPE 1 Länge	16,1 cm
VPE 1 Gewicht	226,0 g
VPE 2 Art	S01
VPE 2 Menge	6
VPE 2 Höhe	15,0 cm
VPE 2 Breite	15,0 cm
VPE 2 Länge	40,0 cm
VPE 2 Gewicht	1,675 kg

## Nachhaltigkeit

REACH-Verordnung	 <a href="#">REACH-Deklaration</a>
Frei von REACH-SVHC	Ja
EU-RoHS-Richtlinie	Übererfüllung der Konformität (außerhalb EU RoHS-Scope)
Quecksilberfrei	Ja
RoHS-Richtlinie für China	 <a href="#">RoHS-Erklärung Für China</a>
Informationen zu RoHS-Ausnahmen	 <a href="#">Ja</a>
WEEE	Das Produkt muss entsprechend bestimmter Hinweise auf Märkten der Europäischen Union entsorgt werden und darf nicht in Haushaltsabfälle gelangen.
PVC-frei	Ja

## Vertragliche Gewährleistung

Garantie	18 Monate
----------	-----------