

# BMH0701P26F2A

Servomotor, Lexium BMH, 70mm, 1,4Nm,  
glatte Welle IP65, Singeltorn 16P/U, 2xM23  
abgewinkelt, Bremse



## Hauptmerkmale

Produkt- oder Komponententyp	Servomotor
Kurzbezeichnung des Geräts	BMH
Max. mechanische Geschwindigkeit	8000 U/min
Dauermoment im Stillstand	1,2 Nm für LXM32.U60N4 bei 1,5 A, 400 V, 3 Phasen 1,2 Nm für LXM32.U60N4 bei 1,5 A, 480 V, 3 Phasen 1,4 Nm für LXM32.D12N4 bei 3 A, 400 V, 3 Phasen 1,4 Nm für LXM32.D12N4 bei 3 A, 480 V, 3 Phasen
Spitzenmoment im Stillstand	4,2 Nm für LXM32.U60N4 bei 1,5 A, 400 V, 3 Phasen 4,2 Nm für LXM32.U60N4 bei 1,5 A, 480 V, 3 Phasen 4,2 Nm für LXM32.D12N4 bei 3 A, 400 V, 3 Phasen 4,2 Nm für LXM32.D12N4 bei 3 A, 480 V, 3 Phasen
Nennleistung am Ausgang	350 W für LXM32.U60N4 bei 1,5 A, 400 V, 3 Phasen 350 W für LXM32.U60N4 bei 1,5 A, 480 V, 3 Phasen 700 W für LXM32.D12N4 bei 3 A, 400 V, 3 Phasen 700 W für LXM32.D12N4 bei 3 A, 480 V, 3 Phasen
Nenndrehmoment	1,1 Nm für LXM32.U60N4 bei 1,5 A, 400 V, 3 Phasen 1,1 Nm für LXM32.U60N4 bei 1,5 A, 480 V, 3 Phasen 1,3 Nm für LXM32.D12N4 bei 3 A, 400 V, 3 Phasen 1,3 Nm für LXM32.D12N4 bei 3 A, 480 V, 3 Phasen
Nenndrehzahl	3000 U/Min für LXM32.U60N4 bei 1,5 A, 400 V, 3 Phasen 3000 U/Min für LXM32.U60N4 bei 1,5 A, 480 V, 3 Phasen 5000 rpm für LXM32.D12N4 bei 3 A, 400 V, 3 Phasen 5000 rpm für LXM32.D12N4 bei 3 A, 480 V, 3 Phasen
Produktkompatibilität	LXM32.U60N4 bei 400-480 V 3 Phasen LXM32.D12N4 bei 400-480 V 3 Phasen
Wellenende	Glatte Welle
Schutzart (IP)	IP65 Standard IP67 mit IP 67-Set
Auflösung Geschwindigkeitsfeedback	32768 points/turn
Haltebremse	Mit
Montagehalterung	Internationaler Standardflansch
Elektrische Verbindung	Drehbare Winkelstecker

Das vorliegende Dokument beinhaltet allgemeine Beschreibungen und/oder technische Eigenschaften der Leistungsfähigkeit der hierin enthaltenen Produkte. Anhand des vorliegenden Dokuments soll nicht die Eignung und Zuverlässigkeit dieser Produkte für bestimmte Benutzeranwendungen festgelegt werden. Es stellt auch keinen Ersatz dafür dar. Es obliegt dem Benutzer oder Integrator, eine vollständige und zweckmäßige Risikoabschätzung sowie eine Bewertung und Prüfung der Produkte hinsichtlich ihres entsprechenden Einsatzes durchzuführen. Schneider Electric Industries SAS und die entsprechenden Tochter- oder Konzerngesellschaften übernehmen nicht die Haftung für den missbräuchlichen Gebrauch der hier enthaltenen Informationen.




## Zusatzmerkmale


Kompatible Produktfamilie	Lexium 32
[UH,nom] Bemessungsbetriebsspannung	480 V
Anzahl der Netzphasen	3 Phasen
Dauerstrom im Stillstand	1,78 A
Dauerleistung	1,05 W
Maximaler Strom Irms	6 A für LXM32.U60N4 6 A für LXM32.D12N4
Max. Dauerstrom	5,97 A
Zweite Welle	Ohne zweites Wellenende
Wellendurchmesser	11 mm
Wellenlänge	23 mm
Art der Rückkopplung	SinCos Hiperface Singleturn
Haltemoment	3 Nm Feststellbremse
Motorflanschgröße	70 mm
Anzahl der Motorstufen	1
Drehmomentkonstante	0,79 Nm/A bei 120 °C
Gegen-EMK konstant	50,72 V/krpm bei 120 °C
Anzahl Motorpole	10
Rotorträgheit	0,7 kg.cm <sup>2</sup>
Statorwiderstand	8,3 Ohm bei 20 °C
Statorinduktivität	23,4 mH bei 20 °C
Stator elektrische Zeitkonstante	2,8 ms bei 20 °C
Maximale Radialkraft Fr	660 N bei 1000 U/min 520 N bei 2000 U/min 460 N bei 3000 U/min 410 N bei 4000 U/min 380 N bei 5000 U/min 360 N bei 6000 U/min
Max. Axialkraft Fa	0,2 x Fr
Bremszugkraft	7 W
Kühlungstyp	Lüftelos mit Konvektion
Länge	161 mm
Zentrieren des Bunddurchmessers	60 mm
Zentrierbundtiefe	2,5 mm
Anzahl der Montagebohrungen	4
Durchmesser der Montagebohrungen	5,5 mm
Kreisdurchmesser der Montagebohrungen	82 mm
Produktgewicht	2,6 kg

## Verpackungseinheiten

VPE 1 Art	PCE
VPE 1 Menge	1
VPE 1 Höhe	11,0 cm
VPE 1 Breite	20,0 cm
VPE 1 Länge	40,0 cm
VPE 1 Gewicht	2,8 kg

## Nachhaltigkeit

Angebotsstatus nachhaltiges Produkt	Green Premium Produkt
REACH-Verordnung	 <a href="#">REACH-Deklaration</a>
EU-RoHS-Richtlinie	Übererfüllung der Konformität (außerhalb EU RoHS-Scope)
Quecksilberfrei	Ja
RoHS-Richtlinie für China	 <a href="#">RoHS-Erklärung Für China</a>
Informationen zu RoHS-Ausnahmen	 Ja

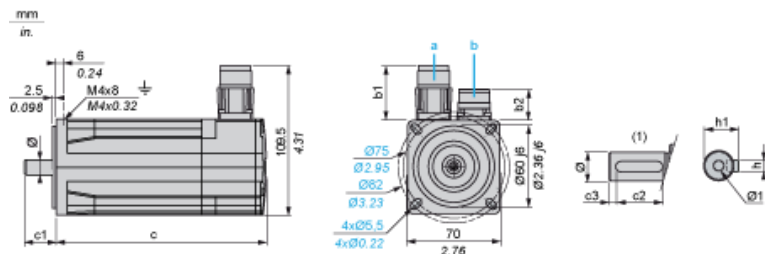
Umweltproduktdeklaration	 <a href="#">Produktumweltprofil</a>
Kreislaufwirtschafts-Profil	Keine besonderen Recycling-Verfahren erforderlich
WEEE	Das Produkt muss entsprechend bestimmter Hinweise auf Märkten der Europäischen Union entsorgt werden und darf nicht in Haushaltsabfälle gelangen.
PVC-frei	Ja

### Vertragliche Gewährleistung

Garantie	18 months
----------	-----------

Dimensions des servomoteurs

Exemple avec connecteurs droits



- a : Alimentation du frein du servomoteur
- b : Alimentation du codeur du servomoteur
- (1) Type d'arbre avec clavette (en option)

Dimensions en mm

Connecteurs droits		Connecteurs coudés pivotants		c (sans frein)	c (avec frein)	c1	c2	c3	h	h1	Ø	Ø1 pour les vis
b1	b2	b1	b2									
39.5	25.5	39.5	39.5	122	161	23	18	2.5	4 h9	12.5 <sup>+0</sup> <sub>-0.13</sub>	11 k6	M4 x 14

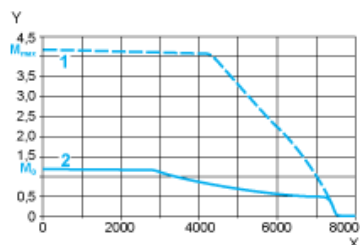
Dimensions en pouces

Connecteurs droits		Connecteurs coudés pivotants		c (sans frein)	c (avec frein)	c1	c2	c3	h	h1	Ø	Ø1 pour les vis
b1	b2	b1	b2									
1.55	1	1.55	1.55	4.80	6.33	0.90	0.70	0.09	0.16 h9	0.49 <sup>+0</sup> <sub>-0.0051</sub>	0.43 k6	M4 x 0.55

Tension d'alimentation triphasée 400 V

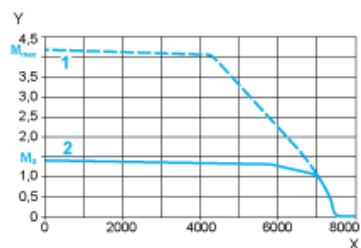
Courbes couple/vitesse

Servomoteur avec servovariateur LXM32•U60N4



- X Vitesse en rpm
- Y Couple en Nm
- 1 Couple de crête
- 2 Couple continu

Servomoteur avec servovariateur LXM32•D12N4

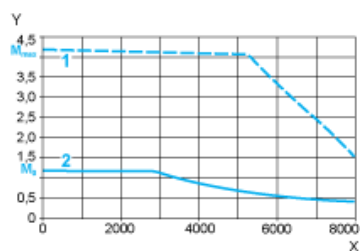


- X Vitesse en rpm
- Y Couple en Nm
- 1 Couple de crête
- 2 Couple continu

Tension d'alimentation triphasée 480 V

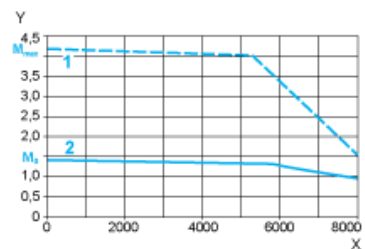
Courbes couple/vitesse

Servomoteur avec servovariateur LXM32•U60N4



- X Vitesse en rpm
- Y Couple en Nm
- 1 Couple de crête
- 2 Couple continu

# Servomoteur avec servovariateur LXM32•D12N4



- X Vitesse en rpm
- Y Couple en Nm
- 1 Couple de crête
- 2 Couple continu