



Hauptmerkmale

Baureihe	TeSys
Produktname	TeSys GC
Produkt- oder Komponententyp	Modularer Schütz
Kurzbezeichnung des Geräts	GC16
Anwendung des Schützes	Motorsteuerung Heizung Beleuchtung

Zusatzmerkmale

Nutzungskategorie	AC-7A AC-7B
Beschreibung der Pole	2P
Strommast Kontaktzusammensetzung	2 S
[Ue] Betriebsbemessungsspannung	<= 250 V AC
Nennbetriebsstrom Ie	16 A AC-7A 5 A AC-7B
Betriebsposition	30°/vertikal
Steuerstromkreis-Typ	AC bei 60 Hz
[Uc] Steuerkreisspannung	220 - 240 V AC 60 Hz
[Uimp] Bemessungs-Stoßspannungsfestigkeit	4 kV
[Ith] Konventioneller thermischer Strom in freier Luft	16 A (bei 50 °C) für Stromkreis
[Irms] Bemessungseinschaltvermögen	40 A bei 400 V AC für Stromkreis entspricht IEC 61095
Nenn-Unterbrechungskapazität	40 A bei 400 V für Stromkreis entspricht IEC 61095
[Icw] Bemessungs-Kurzzeitstromfestigkeit	128 A 40 °C - 10 s für Stromkreis 40 A 40 °C - 30 s für Stromkreis
Zugehörige Absicherung	16 A gL bei <= 440 V für Stromkreis
Durchschnittliche Impedanz	2,5 MOhm - Ith 16 A 50 Hz für Stromkreis
[Ui] Bemessungs-Isolationsspannung	500 V entspricht IEC 61095 500 V entspricht VDE 0110
Elektrische Lebensdauer	AC-7A: 100000 Zyklen AC-7B: 100000 Zyklen
Verlustleistung pro Pol	0,65 W
Steuerungstyp	Fernsteuerung
Montagemodus	Aufsteckbar
Montagehalterung	DIN-Schiene
Normen	IEC 61095 IEC 60947-5
Anschlüsse - Klemmen	Steuerkreis: Schraubklemmenleisten 1 Kabel(n) 2,5 mm ² flexibel ohne Kabelende Steuerkreis: Schraubklemmenleisten 2 Kabel(n) 2,5 mm ² flexibel ohne Kabelende Steuerkreis: Schraubklemmenleisten 1 Kabel(n) 2,5 mm ² flexibel mit Kabelende Steuerkreis: Schraubklemmenleisten 2 Kabel(n) 1,5 mm ² flexibel mit Kabelende Steuerkreis: Schraubklemmenleisten 1 Kabel(n) 1,5 mm ² starr ohne Kabelende Steuerkreis: Schraubklemmenleisten 2 Kabel(n) 1,5 mm ² starr ohne Kabelende Stromkreis: Schraubklemmenleisten 1 Kabel(n) 6 mm ² flexibel ohne Kabelende Stromkreis: Schraubklemmenleisten 2 Kabel(n) 4 mm ² flexibel ohne Kabelende Stromkreis: Schraubklemmenleisten 1 Kabel(n) 6 mm ² flexibel mit Kabelende Stromkreis: Schraubklemmenleisten 2 Kabel(n) 1,5 mm ² flexibel mit Kabelende Stromkreis: Schraubklemmenleisten 1 Kabel(n) 6 mm ² starr ohne Kabelende Stromkreis: Schraubklemmenleisten 2 Kabel(n) 4 mm ² starr ohne Kabelende

Das vorliegende Dokument beinhaltet allgemeine Beschreibungen und/oder technische Eigenschaften der Leistungsfähigkeit der hierin enthaltenen Produkte. Anhand des vorliegenden Dokuments soll nicht die Eignung und Zuverlässigkeit dieser Produkte für bestimmte Benutzeranwendungen festgelegt werden. Es stellt auch keinen Ersatz dafür dar. Es obliegt dem Benutzer oder Integrator, eine vollständige Risikoabschätzung sowie eine Bewertung und zweckmäßige Risikoabschätzung zu übernehmen nicht die Haftung für den missbräuchlichen Gebrauch der hier enthaltenen Informationen. Schneider Electric Industries SAS und die entsprechenden Tochter- oder Konzerngesellschaften übernehmen nicht die Haftung für den missbräuchlichen Gebrauch der hier enthaltenen Informationen.

[M] Anzugsdrehmoment	Steuerkreis: 0,8 Nm - auf Schraubklemmenleisten Stromkreis: 0,8 Nm - auf Schraubklemmenleisten
Betriebszeit	10 - 25 ms Öffnung 10 - 30 ms Schließung
Mechanische Lebensdauer	1000000 Zyklen
Max. Betriebsrate	300 cyc/h 50 °C
Steuerkreisspannungsgrenzen	Abfallspannung: 0,2 - 0,75 Uc bei 50 Hz (bei <50 °C) Betrieb: 0,85 - 1,1 Uc bei 50 Hz (bei <50 °C)
Anzugsleistung in VA	15 VA 50 Hz (bei 20 °C)
Halteleistungsaufnahme in VA	3,8 VA 50 Hz (bei 20 °C)
Wärmeabgabe	1,3 W bei 50/60 Hz




Montage

Schutzart (IP)	IP40 entspricht VDE 0106 (im Schrank) IP20 entspricht VDE 0106
Schutzbehandlung	TC
Umgebungstemperatur bei Betrieb	-5...50 °C
Umgebungstemperatur bei Lagerung	-40...70 °C
Betriebshöhe	<= 3.000 m
Mechanische Robustheit	Schocks Schütz geöffnet: 10 Gn für 11 ms Schocks Schütz geschlossen: 15 Gn für 11 ms Schwingungen Schütz geöffnet: 2 Gn, 5 - 300 Hz Schwingungen Schütz geschlossen: 3 Gn, 5 - 300 Hz
Gesamtzahl der 18-mm-Module	1
Höhe	81 mm
Breite	17,5 mm
Tiefe	62,5 mm
Produktgewicht	0,11 kg
Menge pro Satz	Satz à 12
Farbe	Weiß

Verpackungseinheiten

VPE 1 Art	PCE
VPE 1 Menge	1
VPE 1 Höhe	8,0 cm
VPE 1 Breite	9,5 cm
VPE 1 Länge	23,0 cm
VPE 1 Gewicht	128,0 g

Nachhaltigkeit

REACH-Verordnung	 REACH-Deklaration
EU-RoHS-Richtlinie	Konform mit Ausnahmen
Quecksilberfrei	Ja
RoHS-Richtlinie für China	 RoHS-Erklärung Für China
Informationen zu RoHS-Ausnahmen	 Ja

Vertragliche Gewährleistung

Garantie	18 months
----------	-----------