



### Hauptmerkmale

Baureihe	Harmony Elektromechanische Relais
Name der Reihe	Schnittstellenrelais
Produkt- oder Komponententyp	Pre-assembled plug-in relay with socket
Kurzbezeichnung des Geräts	RXG
Art und Zusammensetzung der Kontakte	1 Wechslerkontakt
Thermischer Strom [I <sub>the</sub> ]	10 A

### Zusatzmerkmale

LED-Statusanzeige	Mit
Nennbetriebsstrom I <sub>e</sub>	10 A bei 30 V (DC) entspricht UL 10 A bei 30 V (DC) entspricht IEC 10 A bei 250 V (AC) entspricht IEC 10 A bei 250 V (AC) entspricht UL
Elektrische Lebensdauer	100000 Zyklen ohmsch Belastung
Spulenwiderstand	23500 Ohm +/-15 %
Stoßfestigkeit	20 gn im Betrieb 100 gn nicht in Betrieb
Montageposition	Jede Position
Mittl. Leistungsaufnahme in W	0,96 VA AC 50 - 60 Hz
[U <sub>c</sub> ] Steuerkreisspannung	230 V AC 50/60 Hz
Farbe Gehäuse-Oberteil	Transparent
Abfallspannungsschwelle	>= 0,3 U <sub>c</sub> AC
Laststrom	10 A
Min. Schaltleistung	500 mW bei 100 mA, 5 V DC
Maximale Schaltleistung	2500 VA AC 300 W DC
Steuerungstyp	Verriegelbarer Prüftaster
Drehmoment	0,8 Nm 0,79 Nm
Isolationswiderstand	1000 MOhm bei 500 V DC
Mechanische Lebensdauer	10000000 Zyklen
Daten bezüglich Sicherheit und Zuverlässigkeit	B10d = 100000
Anschlüsse - Klemmen	Stecker, 1 x 0,25 - 2,5 mm <sup>2</sup> (AWG 22 - AWG 14) flexibel mit Kabelende Stecker, 2 x 0,25 - 1 mm <sup>2</sup> (AWG 22 - AWG 17) flexibel mit Kabelende Stecker, 1 x 0,5 - 2,5 mm <sup>2</sup> (AWG 20 - AWG 14) starr ohne Kabelende Stecker, 2 x 0,5 - 1,5 mm <sup>2</sup> (AWG 20 - AWG 16) starr ohne Kabelende
Überspannungskategorie	III
Maximale Schaltspannung	250 V
Schutzkategorie	RT I
Schalhäufigkeit	<= 1800 Schaltspiele/Stunde unter Last <= 18000 Zyklen/Stunde keine Last
Wirkungsgrad	20 %
Verschmutzungsgrad	2
[U <sub>i</sub> ] Bemessungs-Isolationsspannung	250 V entspricht IEC

Das vorliegende Dokument beinhaltet allgemeine Beschreibungen und/oder technische Eigenschaften der hierin enthaltenen Produkte. Anhand des vorliegenden Dokuments soll nicht die Eignung und Zuverlässigkeit dieser Produkte für bestimmte Benutzeranwendungen festgelegt werden. Es stellt auch keinen Ersatz dafür dar. Es obliegt dem Benutzer oder Integrator, eine vollständige und zweckmäßige Risikoabschätzung sowie eine Bewertung und Prüfung der Produkte hinsichtlich ihres entsprechenden Einsatzes durchzuführen. Schneider Electric Industries SAS und die entsprechenden Tochter- oder Konzerngesellschaften übernehmen nicht die Haftung für den missbräuchlichen Gebrauch der hier enthaltenen Informationen.

Spannungsfestigkeit	1000 V AC zwischen Kontakten mit Mikro-Abschaltung Isolierung 1300 V zwischen Klemmen und Sockel mit Grundisolation Isolierung 3000 V zwischen Klemmen und LTB-Bereich mit Grundisolation Isolierung 5000 V AC zwischen Spule und Kontakt mit verstärkte Isolierung Isolierung
Messpegel	Level A Gruppenmontage
Gerätedarstellung	Vollständiges Produkt
Kontaktmaterial	Silberlegierung (AgSnO2In2O3)
Produktgewicht	0,058 kg

## Montage

Normen	IEC 61810-1 CSA C22.2 Nr. 14 UL 508 IEC 61984
Produktzertifizierungen	EAC[RETURN]CSA[RETURN]UL[RETURN]CE[RETURN]DNV-GL
Umgebungstemperatur bei Lagerung	-40...85 °C
Umgebungstemperatur bei Betrieb	-40...70 °C
Schutzart (IP)	IP20
Relative Luftfeuchtigkeit	10...85 %
Vibrationsfestigkeit	3 gn, Amplitude = +/- 1,5 mm (f = 10...150 Hz)im Betrieb 5 gn, Amplitude = +/- 1,5 mm (f = 10...150 Hz)nicht in Betrieb

## Verpackungseinheiten

VPE 1 Art	PCE
VPE 1 Menge	1
VPE 1 Höhe	7,96 cm
VPE 1 Breite	1,56 cm
VPE 1 Länge	7,2 cm
VPE 1 Gewicht	59 g
VPE 2 Art	BB1
VPE 2 Menge	30
VPE 2 Höhe	17 cm
VPE 2 Breite	17 cm
VPE 2 Länge	27 cm
VPE 2 Gewicht	1,89 kg
VPE 3 Art	S03
VPE 3 Menge	180
VPE 3 Höhe	30 cm
VPE 3 Breite	30 cm
VPE 3 Länge	40 cm
VPE 3 Gewicht	11,781 kg

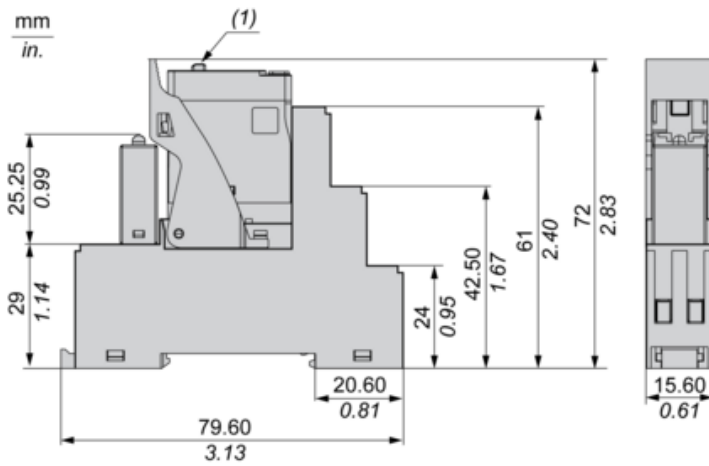
## Nachhaltigkeit

EU-RoHS-Richtlinie	Übererfüllung der Konformität (außerhalb EU RoHS-Scope) <a href="#">EU-RoHS-Deklaration</a>
Frei von giftigen Schwermetallen	Ja
Quecksilberfrei	Ja
RoHS-Richtlinie für China	<a href="#">RoHS-Erklärung Für China</a>
Informationen zu RoHS-Ausnahmen	<a href="#">Ja</a>
Umweltproduktdeklaration	<a href="#">Produktumweltprofil</a>
Kreislaufwirtschafts-Profil	Keine besonderen Recycling-Verfahren erforderlich
WEEE	Das Produkt muss entsprechend bestimmter Hinweise auf Märkten der Europäischen Union entsorgt werden und darf nicht in Haushaltsabfälle gelangen.

## Vertragliche Gewährleistung

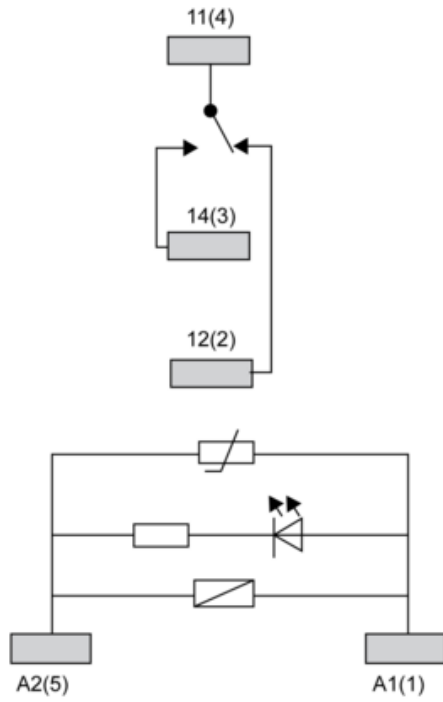
Garantie	18 months
----------	-----------

Dimensions



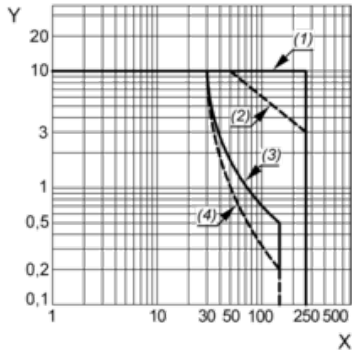
(1) Push button (if any)

Wiring Diagram



Performance Curves

Maximum Switching Capacity



X : Switching voltage (V)

Y : Switching current (A)

(1) AC Resistive Load

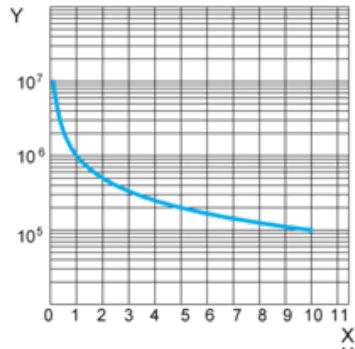
(2) AC Inductive Load  $\cos(\phi)=0.4$

(3) DC Resistive Load

(4) DC Inductive Load (L/R=7ms)

Life Expectancy

Resistive Load

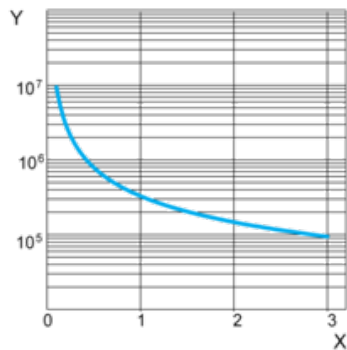


X : Contact Current (A)

Y : Operating Cycle Number

Life Expectancy

Inductive Load



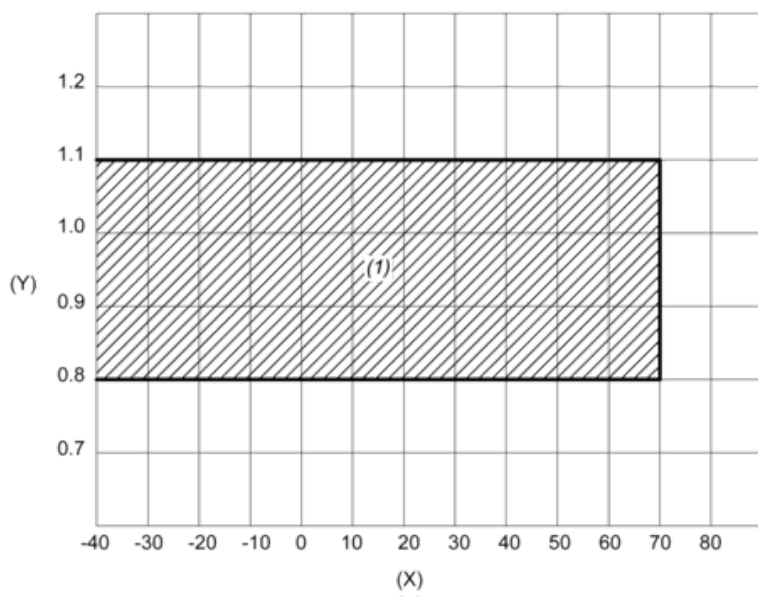
X : Contact Current (A)

Y : Operating Cycle Number

NOTE: These are typical curves, actual durability depends on load, environment, duty cycle, etc.

## Coil Operating Range

### AC Coil Operating Range VS Ambient Temperature



X : Ambient temperature (°C)

Y : Coil voltage (U/Uc)

(1) Permitted operating range area