



Hauptmerkmale

Baureihe	Harmony Elektromechanische Relais
Name der Reihe	Universal
Produkt- oder Komponententyp	Steckrelais
Kurzbezeichnung des Geräts	RUM
Art und Zusammensetzung der Kontakte	3 Wechslerkontakte
[Uc] Steuereinspannung	110 V DC
Thermischer Strom [Ithe]	10 A bei -40...55 °C
LED-Statusanzeige	Mit
Steuerungstyp	Ohne verriegelbare Prüftaster
Wirkungsgrad	20 %

Zusatzmerkmale

Stiftform	Flach
[Ui] Bemessungs-Isolationsspannung	250 V entspricht IEC 300 V entspricht CSA 300 V entspricht UL
Bemessungsstoßspannungsfestigkeit [Uimp]	4 kV (1,2/50 µs)
Kontaktmaterial	AgNi
Nennbetriebsstrom Ie	10 A bei 277 V AC entspricht UL 10 A bei 30 V DC entspricht UL 10 A bei 277 V AC (gleiche Polarität) entspricht CSA 10 A bei 30 V DC entspricht CSA 5 A bei 250 V (Öffner (Ö)) AC entspricht IEC 5 A bei 28 V (Öffner (Ö)) DC entspricht IEC 10 A bei 250 V (Schließer (S)) AC entspricht IEC 10 A bei 28 V (Schließer (S)) DC entspricht IEC
Maximale Schaltspannung	250 V entspricht IEC
Widerstandsfähige Bemessungslast	10 A bei 250 V AC 10 A bei 28 V DC
Maximale Schaltleistung	2500 VA/280 W
Minimale Schaltleistung	170 mW bei 10 mA, 17 V
Schalthäufigkeit	<= 18000 Zyklen/Stunde keine Last <= 1200 Zyklen/Stunde unter Last
Mechanische Lebensdauer	5000000 Zyklen
Elektrische Lebensdauer	100000 Zyklen für ohmsch Belastung
Durchschnittlicher Spulenverbrauch in W	1,4 W
Abfallspannungsschwelle	>= 0,1 Uc DC
Betriebszeit	20 ms bei Nennspannung
Auslösezeit	20 ms bei Nennspannung
Durchschnittlicher Spulenwiderstand	7300 Ohm bei 20 °C +/- 15 %
Nennbetriebsspannungsgrenzen	88 - 121 V DC
Schutzkategorie	RT I
Messpegel	Level A Gruppenmontage
Daten bezüglich Sicherheit und Zuverlässigkeit	B10d = 100000
Betriebsposition	Jede Position

Produktgewicht	0,086 kg
Gerätedarstellung	Vollständiges Produkt

Montage

Spannungsfestigkeit	1500 V AC zwischen Kontakten mit Mikro-Abschaltung Isolierung 2500 V AC zwischen Spule und Kontakt mit verstärkt Isolierung 2000 V AC zwischen Polen mit Grundauführung Isolierung
Produktzertifizierungen	CSA[RETURN]EAC[RETURN]UL
Normen	IEC 61810-1 CSA C22.2 Nr. 14 UL 508
Umgebungstemperatur bei Lagerung	-40...85 °C
Umgebungstemperatur bei Betrieb	-40...55 °C
Vibrationsfestigkeit	3 gn, Amplitude = +/- 1 mm (f = 10...150 Hz)5 Zyklen in Betrieb 4 Gn, Amplitude = +/- 1 mm (f = 10...150 Hz)5 Zyklen nicht in Betrieb
Schutzart (IP)	IP40
Stoßfestigkeit	10 Gn (Dauer = 11 ms) für im Betrieb entspricht IEC 60068-2-27 10 Gn (Dauer = 11 ms) für nicht in Betrieb entspricht IEC 60068-2-27
Verschmutzungsgrad	3

Verpackungseinheiten

VPE 1 Art	PCE
VPE 1 Menge	1
VPE 1 Höhe	6,05 cm
VPE 1 Breite	3,55 cm
VPE 1 Länge	3,5 cm
VPE 1 Gewicht	89,0 g
VPE 2 Art	BB1
VPE 2 Menge	10
VPE 2 Höhe	4,0 cm
VPE 2 Breite	13,2 cm
VPE 2 Länge	20,0 cm
VPE 2 Gewicht	904,0 g
VPE 3 Art	S02
VPE 3 Menge	60
VPE 3 Höhe	15,0 cm
VPE 3 Breite	30,0 cm
VPE 3 Länge	40,0 cm
VPE 3 Gewicht	5,923 kg

Nachhaltigkeit

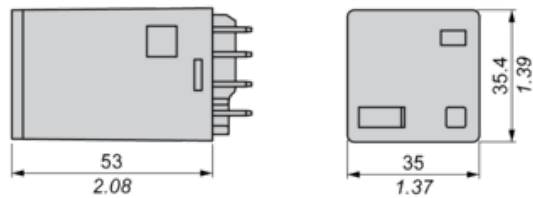
Angebotsstatus nachhaltiges Produkt	Green Premium Produkt
REACH-Verordnung	 REACH-Deklaration
Frei von REACH-SVHC	Ja
EU-RoHS-Richtlinie	Übererfüllung der Konformität (außerhalb EU RoHS-Scope)  EU-RoHS-Deklaration
RoHS-Richtlinie für China	 RoHS-Erklärung Für China
Informationen zu RoHS-Ausnahmen	 Ja
Umweltproduktdeklaration	 Produktumweltprofil
Kreislaufwirtschafts-Profil	Keine besonderen Recycling-Verfahren erforderlich

Vertragliche Gewährleistung

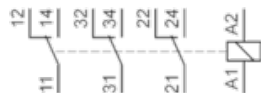
Garantie	18 Monate
----------	-----------

Dimensions

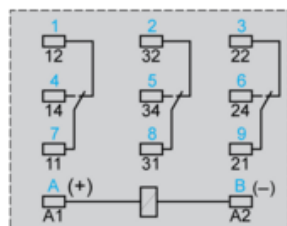
mm
in.



Wiring Diagram



Wiring Diagram

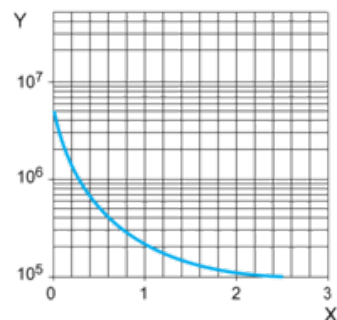


Symbols shown in blue correspond to Nema marking.

Electrical Durability of Contacts

Durability (inductive load) = durability (resistive load) x reduction coefficient.

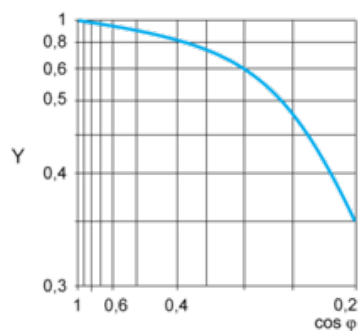
Resistive AC load



X Switching capacity (kVA)

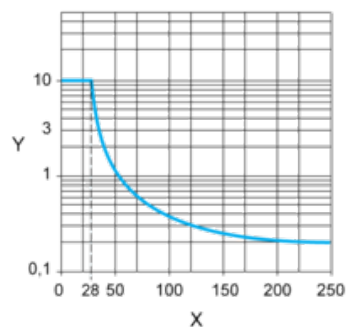
Y Durability (Number of operating cycles)

Reduction coefficient for inductive AC load (depending on power factor $\cos \phi$)



Y Reduction coefficient (A)

Maximum switching capacity on resistive DC load



X Voltage DC

Y Current DC

Note : These are typical curves, actual durability depends on load, environment, duty cycle, etc.